

bürgerorientiert · professionell · rechtsstaatlich

Jahresbericht Kriminalität 2023



Inhaltsverzeichnis

Kriminalität - Land Nordrhein-Westfalen.....	3
Kriminalität - Regierungsbezirk Detmold.....	4
Kriminalitätslage im Regierungsbezirk Detmold - Grafik	5
Kriminalität - Kreispolizeibehörde Gütersloh.....	6
Ermittelte Tatverdächtige.....	7
Mehrfachtatverdächtige.....	8
Nichtdeutsche Tatverdächtige.....	9
Entwicklung der Gesamtkriminalität von 2013 bis 2023	10
Grafik.....	
Vergleichende Darstellung einzelner Deliktsbereiche	
Straftaten gegen das Leben.....	11
Straftaten gegen die sexuelle Selbstbestimmung.....	12
Rohheitsdelikte und Straftaten gegen die persönliche Freiheit	13
Diebstahlsdelikte.....	14,15
Vermögens- und Fälschungsdelikte.....	15,16
Sonstige Straftatbestände.....	16,17
Straftaten gegen strafrechtliche Nebengesetze.....	17
Entwicklung Rauschgiftkriminalität.....	17
Häusliche Gewalt / Gewalt in Beziehungen.....	17

Daten im Land Nordrhein-Westfalen



Einwohner: 18.139.116	Stand: 31.12.2022
-----------------------	-------------------

	2023	2022
Straftaten insgesamt	1.412.807	1.366.601

	2023	2022
Aufklärungsquote	54,17	51,99%

	2023	2022
Häufigkeitszahl	7.789	7.624

Daten im Regierungsbezirk Detmold

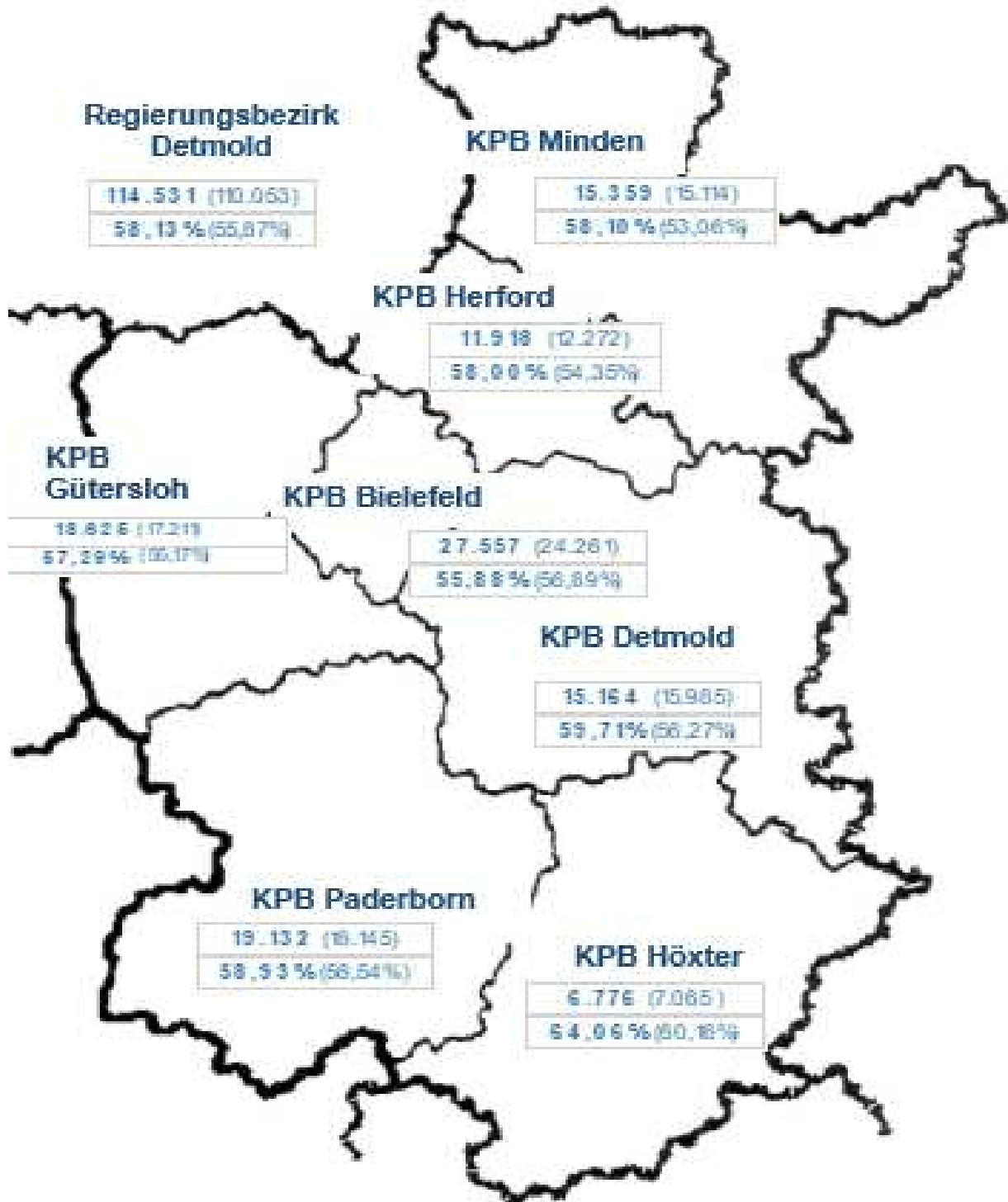
Einwohner: 2.085.331	Stand: 31.12.2022
----------------------	-------------------

	2023	2022
Straftaten insgesamt	114.531	110.053

	2023	2022
Aufklärungsquote	58,13%	55,87%

	2023	2022
Häufigkeitszahl	5.492	5.349

Kriminalitätslage im Regierungsbezirk Detmold



- 1. Fälle (Fälle Vorjahr)
- 2. Aufklärungsquote (AQ Vorjahr)

Daten in der KPB Gütersloh

Einwohner: 371.309	Stand: 31.12.2022
--------------------	-------------------

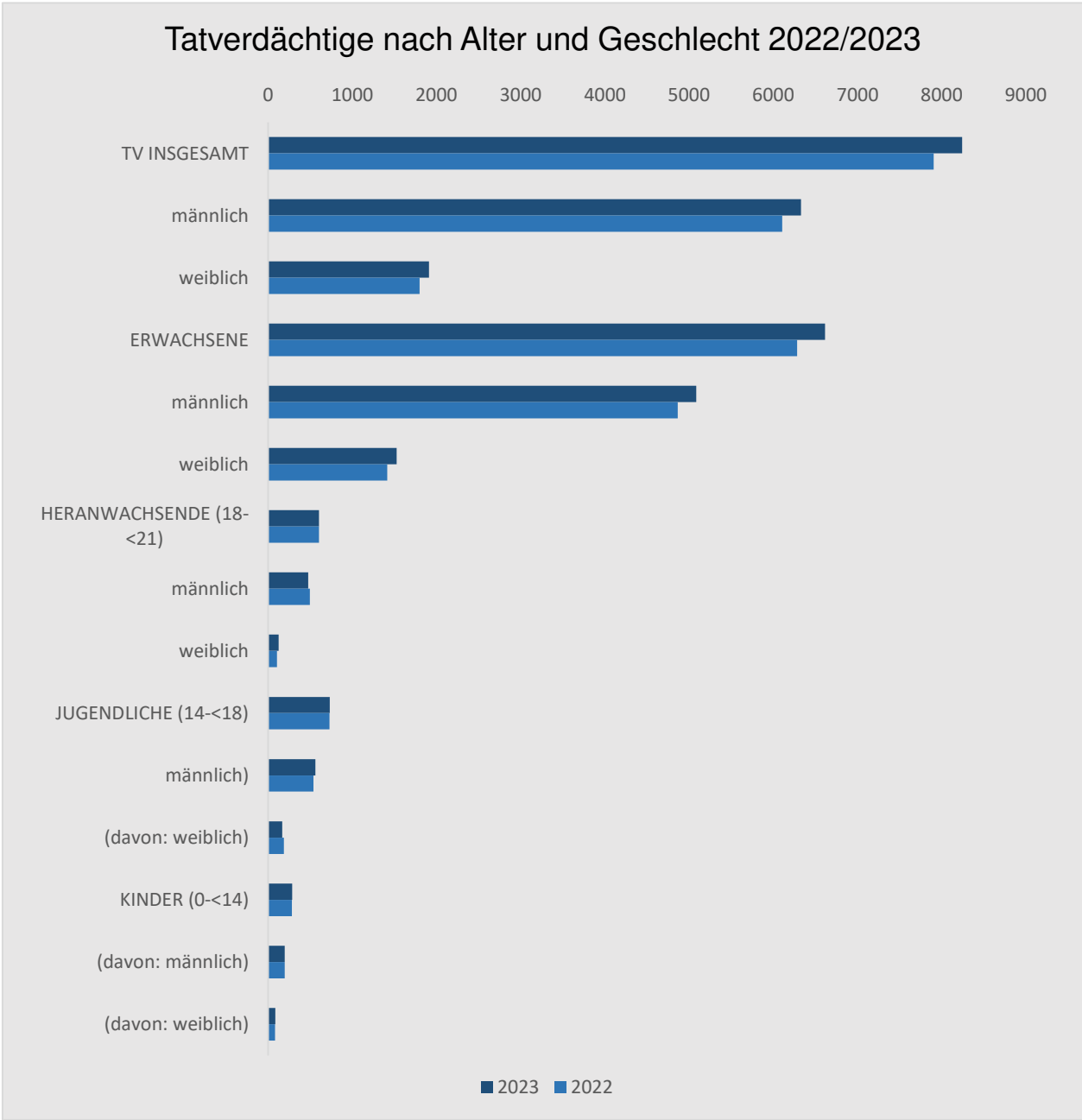
	2023	2022
Straftaten insgesamt	18.625	17.211

	2023	2022
Aufklärungsquote	57,29%	55,17%

	2023	2022
Häufigkeitszahl	5.016	4.701

Daten in der KPB Gütersloh

Aufgliederung der ermittelten Tatverdächtigen nach Alter und Geschlecht Vergleich 2022/2023



Mehrfachtatverdächtige

Tatverdächtige insgesamt: 8.244

Anzahl Straftaten	Tatverdächtige										
	insg.	8 bis unter 14		14 bis unter 18		18 bis unter 21		8 bis unter 21		ab 21	
		Anzahl	in %	Anzahl	in %	Anzahl	in %	Anzahl	in %	Anzahl	in %
1	2	3	4	5	6	7	8	9	10	11	12
1	6 659	240	3,60	563	8,45	484	7,27	1 287	19,33	5 357	80,45
2	929	22	2,37	102	10,98	69	7,43	193	20,78	736	79,22
3	302	7	2,32	34	11,26	21	6,95	62	20,53	240	79,47
4	117			14	11,97	12	10,26	26	22,22	91	77,78
5	77	1	1,30	11	14,29	3	3,90	15	19,48	62	80,52
6	34	1	2,94	4	11,76	5	14,71	10	29,41	24	70,59
7	26					3	11,54	3	11,54	23	88,46
8	18	1	5,56	2	11,11	1	5,56	4	22,22	14	77,78
9	11			1	9,09	2	18,18	3	27,27	8	72,73
10 - 19	57	1	1,75	2	3,51	5	8,77	8	14,04	49	85,96
20 - 29	4									4	100,00
30 - 39	3					1	33,33	1	33,33	2	66,67
40 - 49	2									2	100,00
> 49	5									5	100,00
5 und mehr	237	4	1,69	20	8,44	20	8,44	44	18,57	193	81,43

Tatverdächtige (TV) insgesamt in der KPB Gütersloh

8.244 Tatverdächtige insgesamt

	2023	2022
nichtdeutsche TV	3.425	2.944

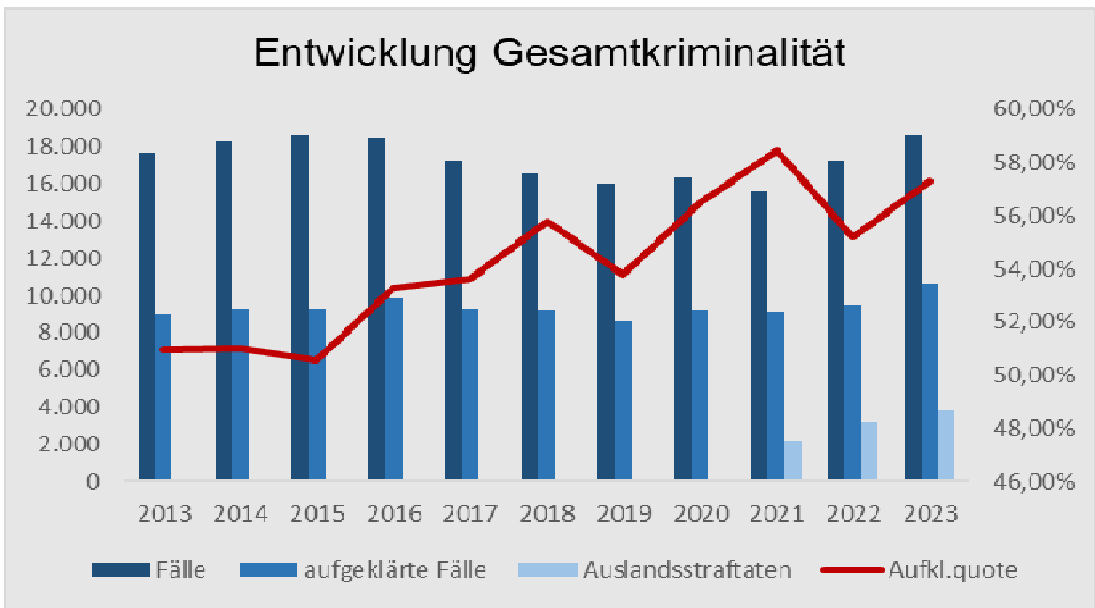
	2023	2022
Anteil nichtdeutscher TV in Bezug auf alle TV	41,55%	37,23%

	2023	2022
nichtdeutsche TV mit illegalem Aufenthalt	128	111
nichtdeutsche TV mit legalem Aufenthalt	3.297	2.833
davon:		
Asylbewerber	350	218
Schutzberechtigte	410	269
insgesamt	760	487

Duldung	145	186
Sonstige	2.392	2.160

Entwicklung der Gesamtkriminalität

Jahr	Fälle	aufgeklärte Fälle	
2013	17.641	8.993	50,98%
2014	18.253	9.315	51,03%
2015	18.588	9.315	50,56%
2016	18.480	9.841	53,25%
2017	17.255	9.250	53,61%
2018	16.512	9.210	55,78%
2019	15.998	8.605	53,79%
2020	16.302	9.213	56,51%
2021	15.626	9.133	58,45%
2022	17.211	9.496	55,17%
2023	18.625	10.671	57,29%



Vergleichende Darstellung einzelner Deliktsbereiche

Straftaten gegen das Leben

Jahr	Fälle	Tendenz	aufgeklärte Fälle	Aufklärungsquote
2023	10	42,86%	10	100,00%
2022	7		6	85,71%

Mord, Raubmord, Sexualmord

Jahr	Fälle	Tendenz	aufgeklärte Fälle	Aufklärungsquote
2023	1	100,00%	1	100,00%
2022	0		0	

alle übrigen vorsätzlichen Tötungen

Jahr	Fälle	Tendenz	aufgeklärte Fälle	Aufklärungsquote
2023	8	33%	8	100,00%
2022	6		6	100,00%

fahrlässige Tötung

Jahr	Fälle	Tendenz	aufgeklärte Fälle	Aufklärungsquote
2023	1	0,00%	1	100,00%
2022	1		0	0,00%

Straftaten gegen die sexuelle Selbstbestimmung

Jahr	Fälle	Tendenz	aufgeklärte Fälle	Aufklärungsquote
2023	493	-14,85%	421	85,40%
2022	579		486	83,94%

**Sexualdelikte unter Gewaltanwendung
oder Ausnutzung eines Abhängigkeitsverhältnisses**
Vergewaltigung, sexuelle Nötigung, sex. Missbr. von Schutzbefohlenen

Jahr	Fälle	Tendenz	aufgeklärte Fälle	Aufklärungsquote
2023	57	32,56%	53	92,98%
2022	43		39	90,70%

sonstiger sexueller Missbrauch
u.a. Exhibitionistische Handlungen, Erregung öffentl. Ärgernisses

Jahr	Fälle	Tendenz	aufgeklärte Fälle	Aufklärungsquote
2023	85	-13,27%	69	81,18%
2022	98		76	77,55%

Ausnutzen sexueller Neigungen
Förderung sexueller Handlungen Minderjähriger oder der Prostitution,
Zuhälterei, Menschenhandel, Verbreitung pornografischer Erzeugnisse

Jahr	Fälle	Tendenz	aufgeklärte Fälle	Aufklärungsquote
2023	270	-17,43%	231	85,56%
2022	327		288	88,07%

Rohheitsdelikte und Straftaten gegen die persönliche Freiheit

Jahr	Fälle	Tendenz	aufgeklärte Fälle	Aufklärungsquote
2023	2.991	3,71%	2.615	87,43%
2022	2.884		2.578	89,39%

Raub, räuber. Erpressung, räuber. Angriff auf Kraftfahrer

- auf Geldinstitute und Poststellen
- auf sonstige Zahlstellen und Geschäfte, Spielhallen und Tankstellen
- auf Geld- und Werttransporte
- räuberischer Angriff auf Kraftfahrer
- Zechanschlussraub
- Handtaschenraub
- sonstige Raubüberfälle auf Straßen, Wegen oder Plätzen
- Raub zur Erlangung von Betäubungsmitteln
- Raubüberfälle in Wohnungen

Jahr	Fälle	Tendenz	aufgeklärte Fälle	Aufklärungsquote
2023	141	20,51%	93	65,96%
2022	117		81	69,23%

Körperverletzung

- mit tödlichem Ausgang
- gefährliche und schwere Körperverletzung sowie Vergiftung
- Misshandlung von Schutzbefohlenen
- vorsätzliche, leichte Körperverletzung
- fahrlässige Körperverletzung (nicht in Verbindung mit Verkehrsunfall)

Jahr	Fälle	Tendenz	aufgeklärte Fälle	Aufklärungsquote
2023	2.036	1,29%	1.808	88,80%
2022	2.010		1.842	91,64%

Straftaten gegen die persönliche Freiheit

- Menschenraub, Kindesentziehung, Entführung
- Freiheitsberaubung, Nötigung, Bedrohung
- Erpresserischer Menschenraub
- Geiselnahme
- Angriffe auf den Luftverkehr

Jahr	Fälle	Tendenz	aufgeklärte Fälle	Aufklärungsquote
2023	814	7,53%	714	87,71%
2022	757		655	86,53%

Diebstahlsdelikte

Jahr	Fälle	Tendenz	aufgeklärte Fälle	Aufklärungsquote
2023	7.299	15,11%	2.477	33,94%
2022	6.341		1.951	30,77%

Diebstahl ohne erschwerende Umstände

Jahr	Fälle	Tendenz	aufgeklärte Fälle	Aufklärungsquote
2023	4.119	16,13%	1.954	47,44%
2022	3.547		1.495	42,15%

Diebstahl unter erschwerenden Umständen

Jahr	Fälle	Tendenz	aufgeklärte Fälle	Aufklärungsquote
2023	3.180	13,82%	523	16,45%
2022	2.794		456	16,32%

Diebstähle aus Wohnungen (Einbruchdiebstähle inkl. einf. Diebstahl)

Jahr	Fälle	Tendenz	aufgeklärte Fälle	Aufklärungsquote
2023	448	1,36%	148	33,04%
2022	442		147	33,26%

Wohnungseinbruch

Jahr	Fälle	Tendenz	aufgeklärte Fälle	Aufklärungsquote
2023	280	3,70%	57	20,36%
2022	270		67	24,81%

Ladendiebstahl				
Jahr	Fälle	Tendenz	aufgeklärte Fälle	Aufklärungsquote
2023	1.568	42,55%	1.402	89,41%
2022	1.100		1.009	91,73%

Diebstähle an/aus Kraftfahrzeugen				
Jahr	Fälle	Tendenz	aufgeklärte Fälle	Aufklärungsquote
2023	797	13,86%	162	20,33%
2022	700		72	10,29%

Fahrraddiebstähle				
Jahr	Fälle	Tendenz	aufgeklärte Fälle	Aufklärungsquote
2023	1.579	4,50%	165	10,45%
2022	1.511		140	9,27%

Vermögens- und Fälschungsdelikte

Jahr	Fälle	Tendenz	aufgeklärte Fälle	Aufklärungsquote
2023	3.111	14,42%	2.029	65,22%
2022	2.719		1.634	60,10%

Betrug

Jahr	Fälle	Tendenz	aufgeklärte Fälle	Aufklärungsquote
2023	3.111	73,41%	2.029	65,22%
2022	1.794		1.047	58,36%

Veruntreuung

Jahr	Fälle	Tendenz	aufgeklärte Fälle	Aufklärungsquote
2023	35	59,09%	31	88,57%
2022	22		22	100,00%

Unterschlagung

Jahr	Fälle	Tendenz	aufgeklärte Fälle	Aufklärungsquote
2023	462	15,21%	204	44,16%
2022	401		177	44,14%

Urkundenfälschung

Jahr	Fälle	Tendenz	aufgeklärte Fälle	Aufklärungsquote
2023	339	-27,10%	281	82,89%
2022	465		371	79,78%

Geld- und Wertzeichenfälschungen, Fälschungen von Vordrucken für Eurochecks und Eurocheckkarten

Jahr	Fälle	Tendenz	aufgeklärte Fälle	Aufklärungsquote
2023	24	-14,29%	16	66,67%
2022	28		8	28,57%

Sonstige Straftatbestände

Jahr	Fälle	Tendenz	aufgeklärte Fälle	Aufklärungsquote
2023	3.584	6,99%	2.076	57,92%
2022	3.350		1.755	52,39%

Erpressung

Jahr	Fälle	Tendenz	aufgeklärte Fälle	Aufklärungsquote
2023	49	-9,26%	31	63,27%
2022	54		16	29,63%

sonstige Erpressung: 40 (überwiegend per Internet), Schutzgelderpressung: 0, auf sexueller Grundlage: 9

Widerstand gegen und tätlicher Angriff auf die Staatsgewalt

Jahr	Fälle	Tendenz	aufgeklärte Fälle	Aufklärungsquote
2023	209	34,84%	209	100,00%
2022	155		154	99,35%

Vortäuschen einer Straftat

Jahr	Fälle	Tendenz	aufgeklärte Fälle	Aufklärungsquote
2023	25	-13,79%	24	96,00%
2022	29		29	100,00%

Begünstigung, Strafvereitelung (ohne Strafvereitelung im Amt), Hehlerei, Geldwäsche

Jahr	Fälle	Tendenz	aufgeklärte Fälle	Aufklärungsquote
2023	222	88,14%	207	93,24%
2022	118		111	94,07%

Brandstiftung

Jahr	Fälle	Tendenz	aufgeklärte Fälle	Aufklärungsquote
2023	20	-33,33%	14	70,00%
2022	30		16	53,33%

Straftaten gegen strafrechtl. Nebengesetze

Beispiele:

Wirtschaftsdelikte: Straftaten nach dem Aktiengesetz, Konkursverschleppung; (87)

Straftaten gegen Urheberrechtsbestimmungen; (46)

Straftaten nach dem Arzneimittelgesetz; (11)

Gewaltschutzgesetz; (40)

Straftaten gegen das Ausländer- / Asylverfahrensgesetz; (77)

Straftaten gegen das Waffengesetz; (89)

Jahr	Fälle	Tendenz	aufgeklärte Fälle	Aufklärungsquote
2023	1.137	-14,58%	1.043	91,73%
2022	1.331		1.086	81,59%

Entwicklung Rauschgiftkriminalität

Jahr	Fälle	Tendenz	aufgeklärte Fälle	Aufklärungsquote
2023	782	-7,35%	733	93,73%
2022	844		778	92,18%

615 Verstöße gem § 29 BtmG - (Besitz, Erwerb, Abgabe Handel)

Häusliche Gewalt / Maßnahmen

Jahr	Fälle Häusliche Gewalt	Tendenz	Rückkehrverbote	
2023	819	-0,49%	433	
2022	823		440	