

bürgerorientiert · professionell · rechtsstaatlich

Jahresbericht Kriminalität 2022



Inhaltsverzeichnis

Kriminalität - Land Nordrhein-Westfalen.....	3
Kriminalität - Regierungsbezirk Detmold.....	4
Kriminalitätslage im Regierungsbezirk Detmold - Grafik	5
Kriminalität - Kreispolizeibehörde Gütersloh.....	6
Ermittelte Tatverdächtige.....	7
Mehrfachtatverdächtige.....	8
Nichtdeutsche Tatverdächtige.....	9
Entwicklung der Gesamtkriminalität von 2008 bis 2018	10
Grafik.....	
Vergleichende Darstellung einzelner Deliktsbereiche	
Straftaten gegen das Leben.....	11
Straftaten gegen die sexuelle Selbstbestimmung.....	12
Rohheitsdelikte und Straftaten gegen die persönliche Freiheit	13
Diebstahlsdelikte.....	14,15
Vermögens- und Fälschungsdelikte.....	15,16
Sonstige Straftatbestände.....	16,17
Straftaten gegen strafrechtliche Nebengesetze.....	17
Entwicklung Rauschgiftkriminalität.....	17
Häusliche Gewalt / Gewalt in Beziehungen.....	17

Daten im Land Nordrhein-Westfalen



Einwohner: 17.924.591 Stand: 31.12.2021

	2022	2021
Straftaten insgesamt		1.201.472

	2022	2021
Aufklärungsquote		53,56%

	2022	2021
Häufigkeitszahl		6.703

Daten im Regierungsbezirk Detmold

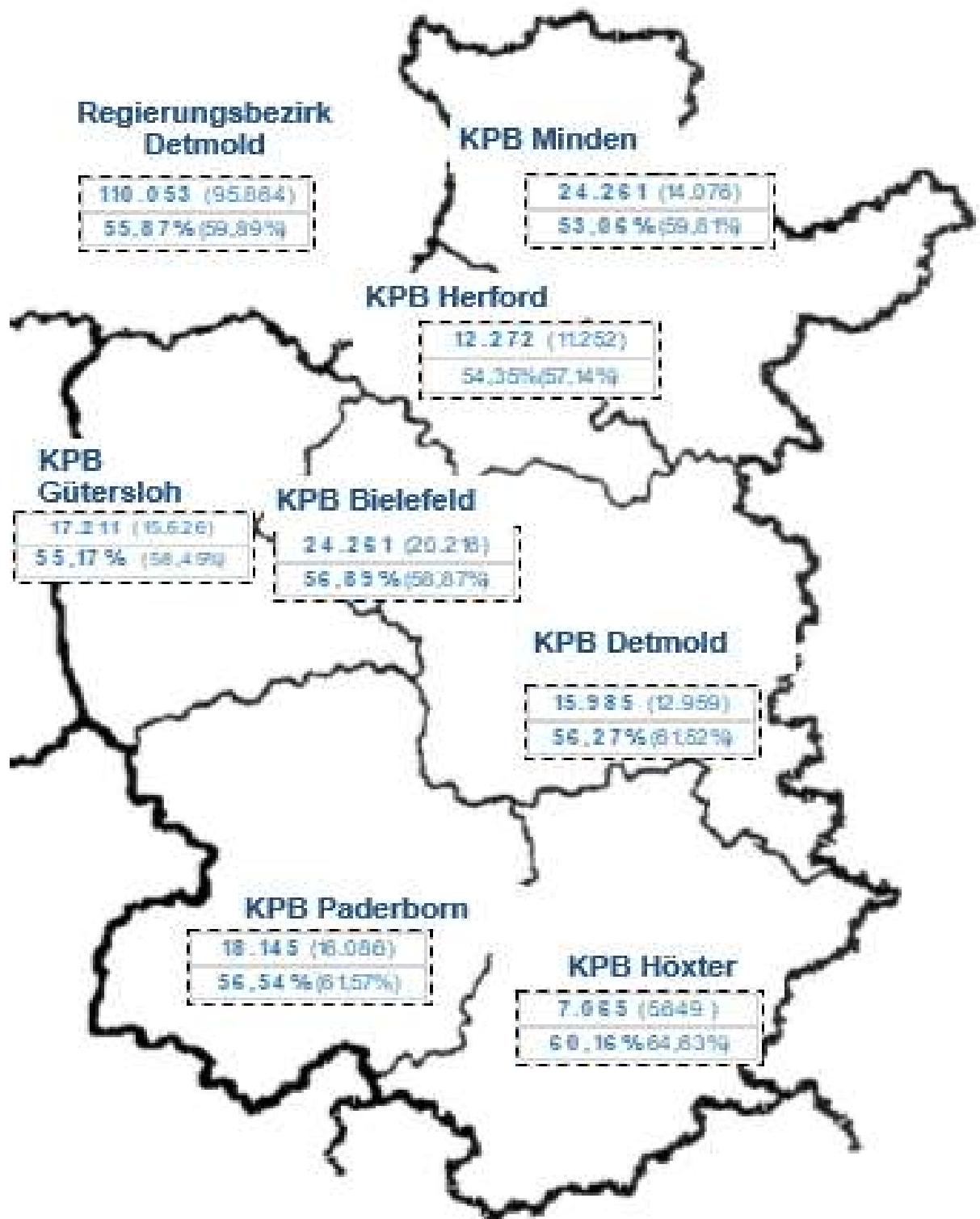
Einwohner: 2.057.480 Stand: 31.12.2021

	2022	2021
Straftaten insgesamt	110.053	95.864

	2022	2021
Aufklärungsquote	55,87%	59,89%

	2022	2021
Häufigkeitszahl	5.349	4.667

Kriminalitätslage im Regierungsbezirk Detmold



1. Fälle (Fälle Vorjahr)
2. Aufklärungsquote (AQ Vorjahr)

Daten in der KPB Gütersloh

Einwohner: 361.104 Stand: 31.12.2021

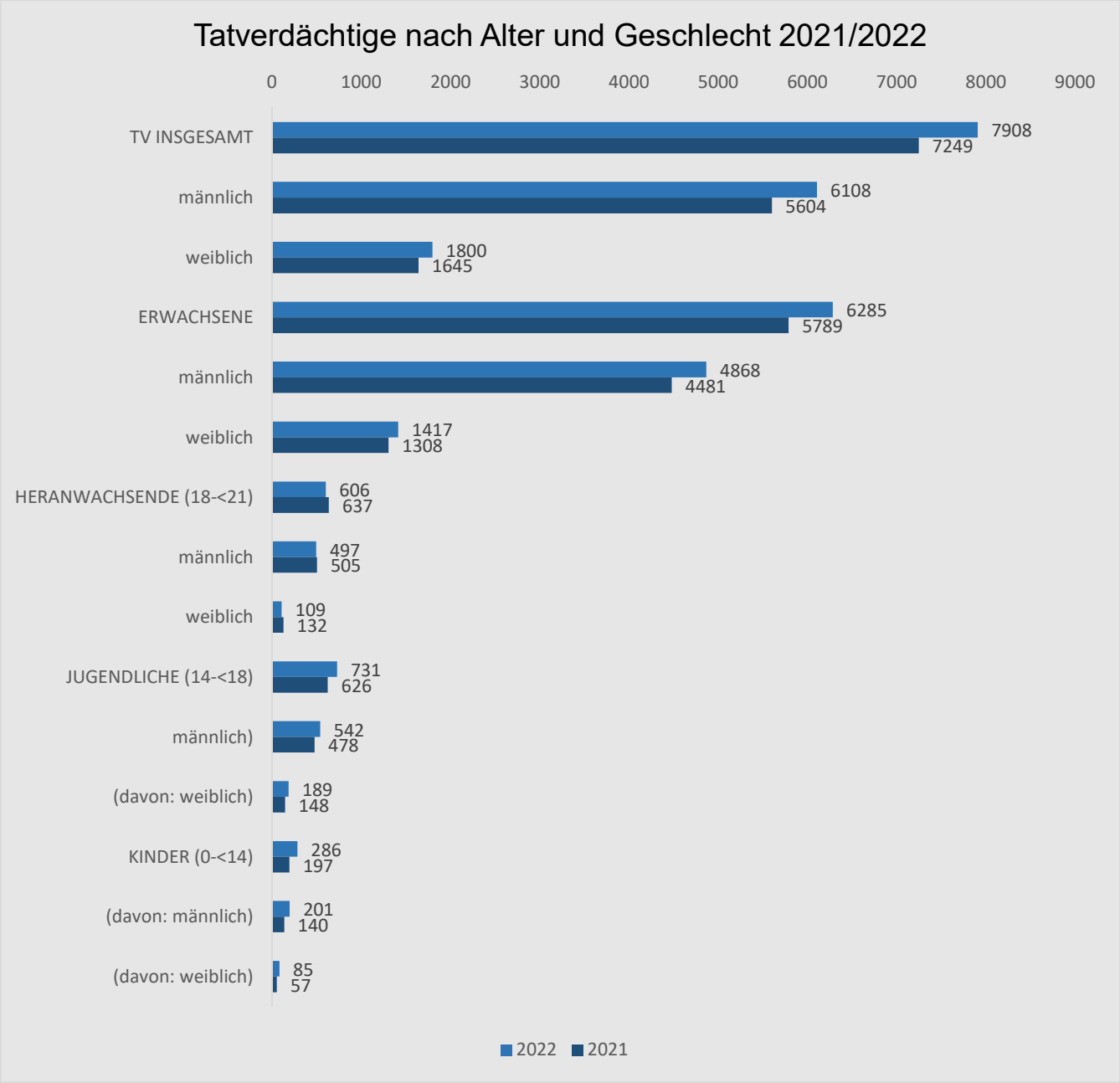
	2022	2021
Straftaten insgesamt	17.211	15.626

	2022	2021
Aufklärungsquote	55,17%	58,45%

	2022	2021
Häufigkeitszahl	4.701	4.283

Daten in der KPB Gütersloh

Aufgliederung der ermittelten Tatverdächtigen nach Alter und Geschlecht Vergleich 2021/2022



Mehrfachtatverdächtige

Tatverdächtige insgesamt: 7.249

Anzahl Straftaten	Tatverdächtige										
	insg.	8 bis unter 14		14 bis unter 18		18 bis unter 21		8 bis unter 21		ab 21	
		Anzahl	in %	Anzahl	in %	Anzahl	in %	Anzahl	in %	Anzahl	in %
1	2	3	4	5	6	7	8	9	10	11	12
1	6 410	241	3,76	551	8,60	464	7,24	1 256	19,59	5 144	80,25
2	916	24	2,62	114	12,45	80	8,73	218	23,80	697	76,09
3	264	6	2,27	31	11,74	26	9,85	63	23,86	201	76,14
4	113			19	16,81	14	12,39	33	29,20	80	70,80
5	55			4	7,27	6	10,91	10	18,18	45	81,82
6	27					5	18,52	5	18,52	22	81,48
7	31			3	9,68	2	6,45	5	16,13	26	83,87
8	23	1	4,35	4	17,39	2	8,70	7	30,43	16	69,57
9	5					1	20,00	1	20,00	4	80,00
10 - 19	57	3	5,26	4	7,02	6	10,53	13	22,81	44	77,19
20 - 29	4			1	25,00			1	25,00	3	75,00
40 - 49	1									1	100,00
> 49	2									2	100,00
5 und mehr	205	4	1,95	16	7,80	22	10,73	42	20,49	163	79,51

Tatverdächtige (TV) insgesamt in der KPB Gütersloh

7.249 Tatverdächtige insgesamt

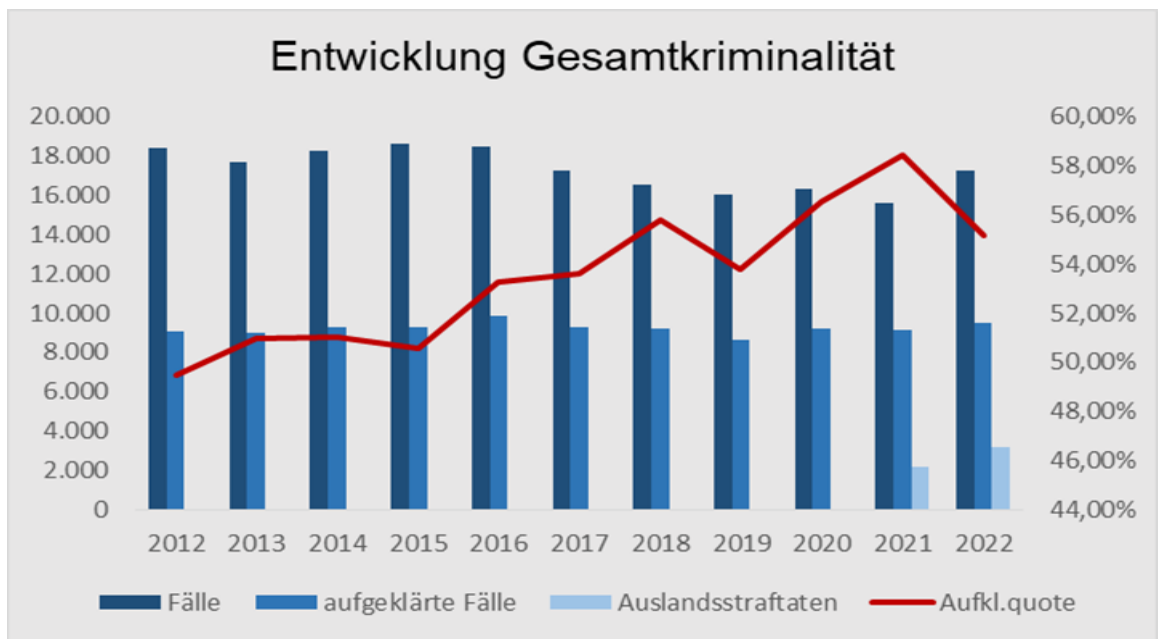
	2022	2021
nichtdeutsche TV	2.944	2.623

	2022	2021
Anteil nichtdeutscher TV in Bezug auf alle TV	37,23%	36,18%

	2022	2021
nichtdeutsche TV mit illegalem Aufenthalt	111	82
nichtdeutsche TV mit legalem Aufenthalt	2.833	2.541
davon		
Asylbewerber	218	258
Schutzberechtigte	269	142
insgesamt	487	400
Duldung	186	148
Sonstige	2.160	1.993

Entwicklung der Gesamtkriminalität

Jahr	Fälle:	aufgeklärte Fälle	
			in %
2012	18.382	9.095	49,48%
2013	17.641	8.993	50,98%
2014	18.253	9.315	51,03%
2015	18.588	9.315	50,56%
2016	18.480	9.841	53,25%
2017	17.255	9.250	53,61%
2018	16.512	9.210	55,78%
2019	15.998	8.605	53,79%
2020	16.302	9.213	56,51%
2021	15.626	9.133	58,45%
2022	17.211	9.496	55,17%



Vergleichende Darstellung einzelner Deliktsbereiche

Straftaten gegen das Leben

Jahr	Fälle	Tendenz	aufgeklärte Fälle	Aufklärungsquote
2022	7	-46,15%	6	85,71%
2021	13		11	84,62%

Mord, Raubmord, Sexualmord

Jahr	Fälle	Tendenz	aufgeklärte Fälle	Aufklärungsquote
2022		-100%		#DIV/0!
2021	1		1	100,00%

alle übrigen vorsätzlichen Tötungen

Jahr	Fälle	Tendenz	aufgeklärte Fälle	Aufklärungsquote
2022	6	-14%	6	100,00%
2021	7		7	100,00%

fahrlässige Tötung

Jahr	Fälle	Tendenz	aufgeklärte Fälle	Aufklärungsquote
2022	1	-80,00%	0	0,00%
2021	5		3	60%

Straftaten gegen die sexuelle Selbstbestimmung

Jahr	Fälle	Tendenz	aufgeklärte Fälle	Aufklärungsquote
2022	579	35,60%	486	83,94%
2021	427		373	87,35%

Sexualdelikte unter Gewaltanwendung oder Ausnutzung eines Abhängigkeitsverhältnisses Vergewaltigung, sexuelle Nötigung, sex. Missbr. von Schutzbefohlenen

Jahr	Fälle	Tendenz	aufgeklärte Fälle	Aufklärungsquote
2022	43	-66,92%	39	90,70%
2021	130		109	83,85%

sonstiger sexueller Missbrauch u.a. Exhibitionistische Handlungen, Erregung öffentl. Ärgernisses

Jahr	Fälle	Tendenz	aufgeklärte Fälle	Aufklärungsquote
2022	98	48,48%	76	77,55%
2021	66		47	71,21%

Ausnutzen sexueller Neigungen Förderung sexueller Handlungen Minderjähriger oder der Prostitution, Zuhälterei, Menschenhandel, Verbreitung pornografischer Erzeugnisse

Jahr	Fälle	Tendenz	aufgeklärte Fälle	Aufklärungsquote
2022	327	41,56%	288	88,07%
2021	231		217	93,94%

Rohheitsdelikte und Straftaten gegen die persönliche Freiheit

Jahr	Fälle	Tendenz	aufgeklärte Fälle	Aufklärungsquote
2022	2.884	16,24%	2.578	89,39%
2021	2.481		2.245	90,49%

Raub, räuber. Erpressung, räuber. Angriff auf Kraftfahrer

- auf Geldinstitute und Poststellen
- auf sonstige Zahlstellen und Geschäfte, Spielhallen und Tankstellen
- auf Geld- und Werttransporte
- räuberischer Angriff auf Kraftfahrer
- Zechanschussraub
- Handtaschenraub
- sonstige Raubüberfälle auf Straßen, Wegen oder Plätzen
- Raub zur Erlangung von Betäubungsmitteln
- Raubüberfälle in Wohnungen

Jahr	Fälle	Tendenz	aufgeklärte Fälle	Aufklärungsquote
2022	117	15,84%	81	69,23%
2021	101		74	73,27%

Körperverletzung

- mit tödlichem Ausgang
- gefährliche und schwere Körperverletzung sowie Vergiftung
- Misshandlung von Schutzbefohlenen
- vorsätzliche, leichte Körperverletzung
- fahrlässige Körperverletzung (nicht in Verbindung mit Verkehrsunfall)

Jahr	Fälle	Tendenz	aufgeklärte Fälle	Aufklärungsquote
2022	2.010	17,61%	1.842	91,64%
2021	1.709		1.576	92,22%

Straftaten gegen die persönliche Freiheit

- Menschenraub, Kindesentziehung, Entführung
- Freiheitsberaubung, Nötigung, Bedrohung
- Erpresserischer Menschenraub
- Geiselnahme
- Angriffe auf den Luftverkehr

Jahr	Fälle	Tendenz	aufgeklärte Fälle	Aufklärungsquote
2022	757	12,82%	655	86,53%
2021	671		595	88,67%

Diebstahlsdelikte				
Jahr	Fälle	Tendenz	aufgeklärte Fälle	Aufklärungsquote
2022	6.341	20,41%	1.951	30,77%
2021	5.266		1.640	31,14%

Diebstahl ohne erschwerende Umstände

Jahr	Fälle	Tendenz	aufgeklärte Fälle	Aufklärungsquote
2022	3.547	18,00%	1.495	42,15%
2021	3.006		1.316	43,78%

Diebstahl unter erschwerenden Umständen

Jahr	Fälle	Tendenz	aufgeklärte Fälle	Aufklärungsquote
2022	2.794	23,63%	456	16,32%
2021	2.260		324	14,34%

Diebstähle aus Wohnungen (Einbruchdiebstähle inkl. einf. Diebstahl)

Jahr	Fälle	Tendenz	aufgeklärte Fälle	Aufklärungsquote
2022	442	41,21%	147	33,26%
2021	313		100	31,95%

Wohnungseinbruch

Jahr	Fälle	Tendenz	aufgeklärte Fälle	Aufklärungsquote
2022	270	56,07%	67	24,81%
2021	173		28	16,18%

Ladendiebstahl

Jahr	Fälle	Tendenz	aufgeklärte Fälle	Aufklärungsquote
2022	1.100	20,75%	1.009	91,73%
2021	911		857	94,07%

Diebstähle an/aus Kraftfahrzeugen

Jahr	Fälle	Tendenz	aufgeklärte Fälle	Aufklärungsquote
------	-------	---------	-------------------	------------------

2022	700	-4,37%	72	10,29%
2021	732		92	12,57%

Fahrraddiebstähle

Jahr	Fälle	Tendenz	aufgeklärte Fälle	Aufklärungsquote
2022	1.511	26,97%	140	9,27%
2021	1.190		162	13,61%

Vermögens- und Fälschungsdelikte

Jahr	Fälle	Tendenz	aufgeklärte Fälle	Aufklärungsquote
2022	2.719	-2,16%	1.249	45,94%
2021	2.779		1.766	63,55%

Betrug

Jahr	Fälle	Tendenz	aufgeklärte Fälle	Aufklärungsquote
2022	1.794	-7,29%	1.047	58,36%
2021	1.935		1.249	64,55%

Veruntreuung

Jahr	Fälle	Tendenz	aufgeklärte Fälle	Aufklärungsquote
2022	22	15,79%	22	100,00%
2021	19		16	84,21%

Unterschlagung

Jahr	Fälle	Tendenz	aufgeklärte Fälle	Aufklärungsquote
2022	401	19,70%	177	44,14%
2021	335		155	46,27%

Urkundenfälschung

Jahr	Fälle	Tendenz	aufgeklärte Fälle	Aufklärungsquote
2022	465	-1,27%	371	79,78%
2021	471		332	70,49%

Geld- und Wertzeichenfälschungen. Fälschungen von Vordrucken für Euroschecks und Euroscheckkarten

Jahr	Fälle	Tendenz	aufgeklärte Fälle	Aufklärungsquote
2022	28	115,38%	8	28,57%
2021	13		9	69,23%

Sonstige Straftatbestände

Jahr	Fälle	Tendenz	aufgeklärte Fälle	Aufklärungsquote
2022	3.350	-0,42%	1.755	52,39%
2021	3.364		1.899	56,45%

Erpressung

Jahr	Fälle	Tendenz	aufgeklärte Fälle	Aufklärungsquote
2022	54	-37,93%	16	29,63%
2021	87		21	24,14%

sonstige Erpressung: 31 (überwiegend per Internet),
Schutzgelderpressung: 0, auf sexueller Grundlage: 23

Widerstand gegen und tätlicher Angriff auf die Staatsgewalt

Jahr	Fälle	Tendenz	aufgeklärte Fälle	Aufklärungsquote
2022	155	-18,42%	154	99,35%
2021	190		189	99,47%

Vortäuschen einer Straftat

Jahr	Fälle	Tendenz	aufgeklärte Fälle	Aufklärungsquote
2022	29	31,82%	29	100,00%
2021	22		20	90,91%

Begünstigung, Strafvereitelung				
Jahr	Fälle	Tendenz	aufgeklärte Fälle	Aufklärungsquote
2022	118	-16,90%	111	94,07%
2021	142		133	93,66%

Brandstiftung				
Jahr	Fälle	Tendenz	aufgeklärte Fälle	Aufklärungsquote
2022	30	57,89%	16	53,33%
2021	19		11	57,89%

Straftaten gegen strafrechtl. Nebengesetze

Beispiele
 Wirtschaftdelikte: Straftaten nach dem Aktiengesetz, Konkursverschleppung; **(90)**
 illegale Arbeitnehmerüberlassung, etc; **(0)**
 Straftaten gegen Urheberrechtsbestimmungen; **(33)**
 Straftaten gegen das Lebensmittel- und Bedarfsgegenständegesetz; **(0)**
 Straftaten nach dem Arzneimittelgesetz; **(19)**
 Straftaten nach dem UWG (unlauterer Wettbewerb) **(0)**
 Gewaltschutzgesetz; **(56)**
 Straftaten gegen das Ausländer- / Asylverfahrensgesetz; **(64)**
 Straftaten gegen das Waffengesetz; **(90)**

Jahr	Fälle	Tendenz	aufgeklärte Fälle	Aufklärungsquote
2022	1.331	2,70%	1.086	81,59%
2021	1.296		1.199	92,52%

Entwicklung Rauschgiftkriminalität

Jahr	Fälle	Tendenz	aufgeklärte Fälle	Aufklärungsquote
2022	844	-11,62%	778	92,18%
2021	955		898	94,03%

766 Verstöße gem § 29 BtmG
 (Besitz, Erwerb, Abgabe Handel)

Häuslicher Gewalt / Maßnahmen

Jahr	Fälle Häusliche Gewalt	Rückkehrverbote	
2022	823	60,43%	440
2021	513		286