



POLIZEI
Nordrhein-Westfalen
Kreis Gütersloh



Jahresbericht
zur
Kriminalitätsentwicklung 2018

Inhaltsverzeichnis

	<u>Seite</u>
Kriminalität - Land Nordrhein-Westfalen -	1
Kriminalität - Regierungsbezirk Detmold -	2
Kriminalitätsslage im Regierungsbezirk Detmold - Grafik	3
Kriminalität - Kreispolizeibehörde Gütersloh -	4
Ermittelte Tatverdächtige	5
Mehrfachtatverdächtige - keine validen Daten derzeit verfügbar	6
Nichtdeutsche Tatverdächtige	7
Entwicklung der Gesamtkriminalität von 2008 bis 2018	8
- Grafik	9
Vergleichende Darstellung einzelner Deliktsbereiche	
- Straftaten gegen das Leben	10
- Straftaten gegen die sexuelle Selbstbestimmung	11
- Rohheitsdelikte und Straftaten gegen die persönliche Freiheit	12
- Diebstahlsdelikte	13
- Vermögens- und Fälschungsdelikte	14
- Sonstige Straftatbestände	15, 16
Straftaten gegen strafrechtliche Nebengesetze	17
Entwicklung Rauschgiftkriminalität	18, 19
Häusliche Gewalt / Gewalt in Beziehungen	20
Kriminalität im Kreis Gütersloh, ausgewählte Deliktsbereiche	21



Land Nordrhein-Westfalen

Einwohner: 17.912.134

(Stand 31.12.2017)

**K
r
i
m
i
n
a
l
i
t
ä
t**

Straftaten insgesamt:

2018	2017
1.282.441	1.373.390

Aufklärungsquote:

2018	2017
53,65%	52,34%

Häufigkeitszahl:

(Straftaten pro 100.000 Einwohner)

2018	2017
7.160	7.677



Regierungsbezirk Detmold

Einwohner: 2.054.343

(Stand 31.12.2017)

**K
r
i
m
i
n
a
l
i
t
ä
t**

Straftaten insgesamt:

2018	2017
100.461	110.463

Aufklärungsquote:

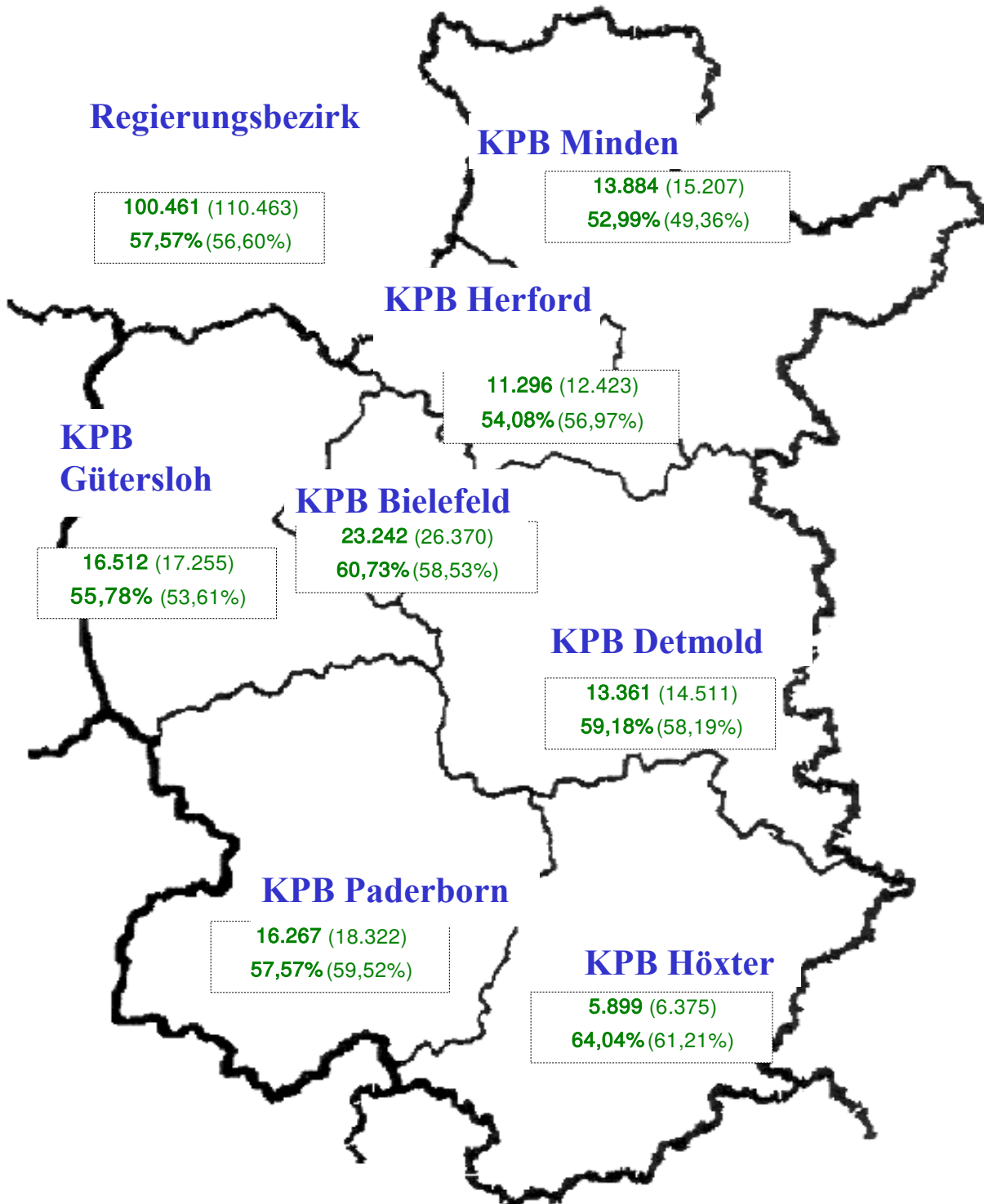
2018	2017
57,57%	56,60%

Häufigkeitszahl:

(Straftaten pro 100.000 Einwohner)

2018	2017
4.890	5.377

Kriminalitätslage im RB Detmold



1. Fälle (Fälle Vorjahr)

2. Aufklärungsquote (AQ Vorjahr)



Kreispolizeibehörde Gütersloh

Einwohner: 363.049

(Stand 31.12.2017)

**K
r
i
m
i
n
a
l
i
t
ä
t**

Straftaten insgesamt:

2018	2017
16.512	17.255

Aufklärungsquote:

2018	2017
55,78%	53,61%

Häufigkeitszahl:

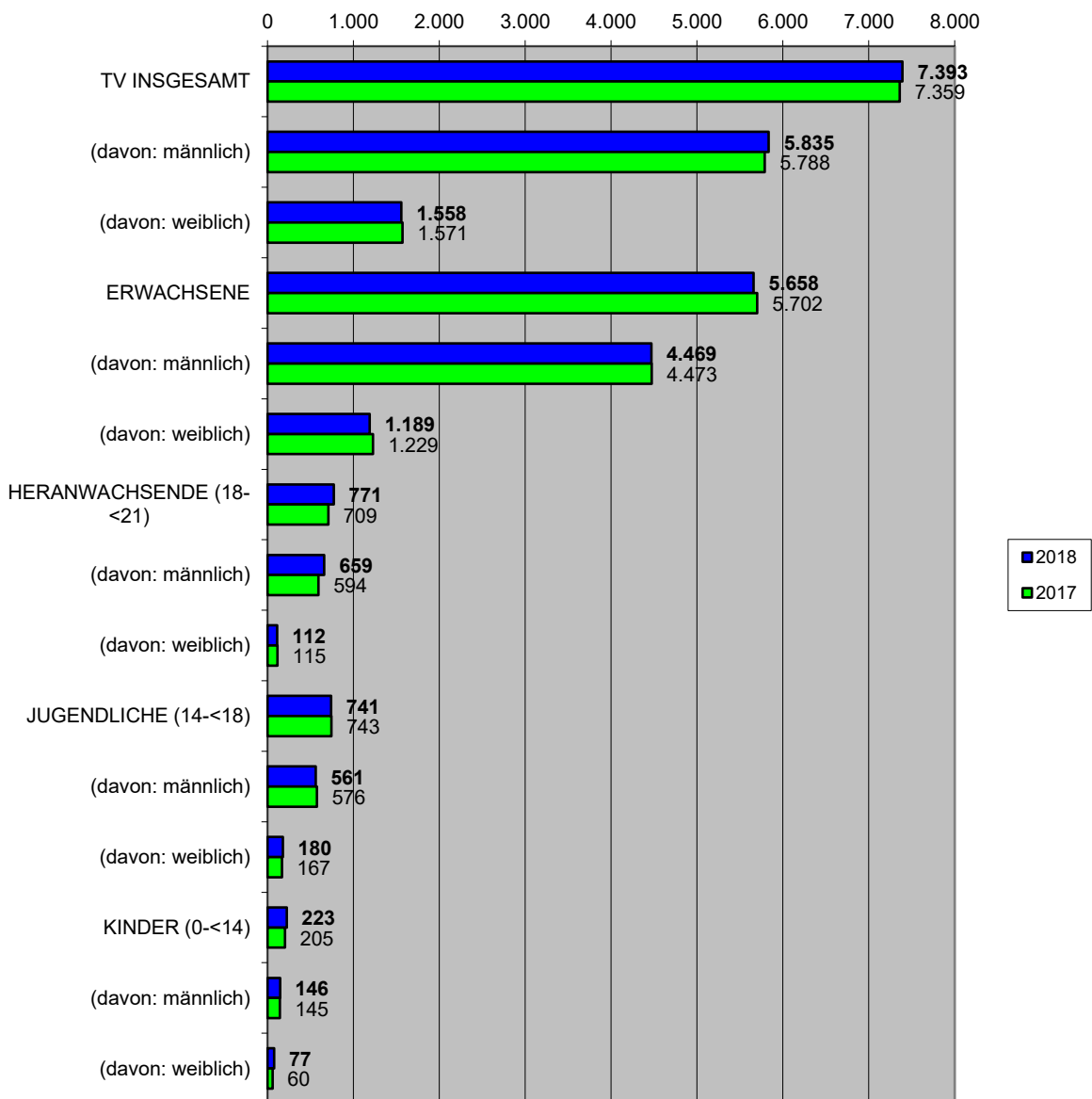
(Straftaten pro 100.000 Einwohner)

2018	2017
4.548	4.769



KPB Gütersloh

*Aufgliederung der ermittelten Tatverdächtigen
nach Alter und Geschlecht
Vergleich 2017 / 2018*



K
r
i
m
i
n
a
l
i
t
ä
t



Mehrfachtatverdächtige

darunter :

Anzahl der begangenen Straftaten	Mehrfachtatverdächtige insgesamt	Kinder 8- bis unter 14 Anzahl	Jugendliche 14 bis unter 18 Anzahl	Heranwachsende 18 bis unter 21 Anzahl	8 bis unter 21 insgesamt Anzahl
1	741	---	741	771	1.734
mit 1 Tat	465	---	465	503	1.140
mit mehreren					
2	---	---	---	122	271
3	380	---	---	50	113
4	181	---	---	---	65
5	132	---	---	---	43
6	53	---	---	---	17
7	49	2	---	---	17
8	37	---	---	---	11
9	26	---	5	---	11
10 - 19	107	---	12	---	28
20 - 29	26	---	3	---	8
30 - 39	5	---	---	2	2
40 - 49	5	---	1	---	1
> 49	5	---	1	2	3
5 und mehr	445	3	65	73	141

Derzeit keine validen Daten verfügbar

K
r
i
m
i
n
a
l
i
t
ä
t



Tatverdächtige insgesamt: 7.393

nichtdeutsche Tatverdächtige

2018	2017
2.844	2.918

Anteil Nichtdeutscher TV an allen Tatverdächtigen

	2018	2017
KPB Gütersloh	38,47%	39,65%

nichtdeutsche Tatverdächtige	2.844
mit illegalem Aufenthalt	120
mit legalem Aufenthalt	2.724
davon	
Asylbewerber	484
Schutzberechtigte	81
insgesamt	565
Duldung	79
Sonstige	2.080

Nichtdeutsche Bevölkerung Kreis Gütersloh = 45.090 von 363.049

Stand: 31.12.2017

entspricht: 12,42%

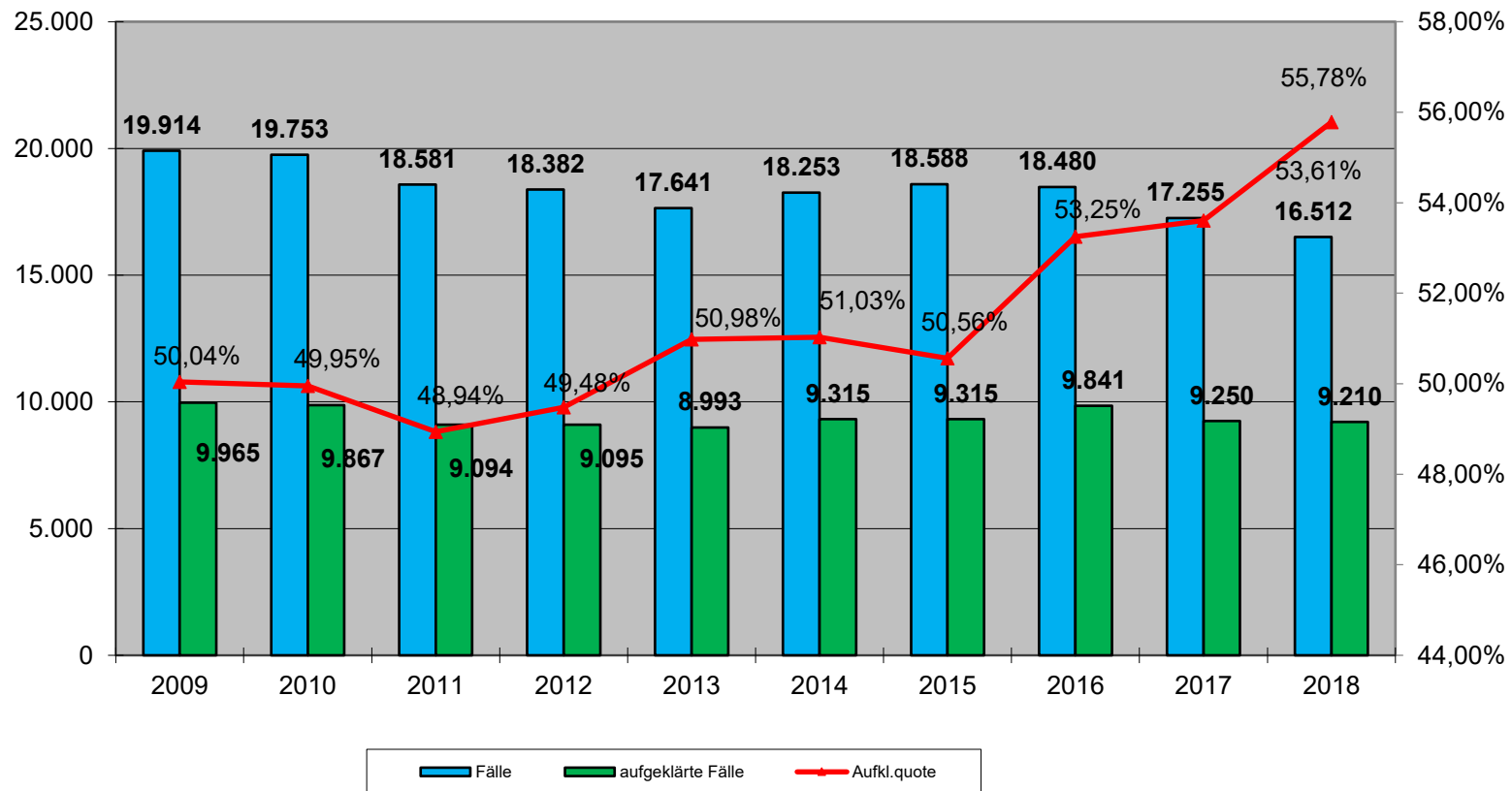


Entwicklung der Gesamtkriminalität von 2008 bis 2018

	Fälle	aufgeklärte Fälle in %	
2009	19.914	9.965	50,04%
2010	19.753	9.867	49,95%
2011	18.581	9.094	48,94%
2012	18.382	9.095	49,48%
2013	17.641	8.993	50,98%
2014	18.253	9.315	51,03%
2015	18.588	9.399	50,56%
2016	18.480	9.841	53,25%
2017	17.255	9.250	53,61%
2018	16.512	9.210	55,78%

**K
r
i
m
i
n
a
l
i
t
ä
t**

Entwicklung der Gesamtkriminalität von 2009 bis 2018





Vergleichende Darstellung einzelner Deliktsbereiche

Straftaten gegen das Leben

<i>Zeitraum</i>	<i>Fälle</i>	<i>Tendenz:</i>	<i>aufgeklärte Fälle</i>	<i>Aufklärungsquote</i>
2018	14		14	100,00%
2017	6		6	100,00%

a) Mord, Raubmord, Sexualmord

2018	5		5	100,00%
2017	0		0	0,00%

b) alle übrigen vorsätzlichen Tötungen

2018	8		8	100,00%
2017	4		4	100,00%

c) fahrlässige Tötung

2018	1		1	100,00%
2017	2		2	100,00%



Straftaten gegen die sexuelle Selbstbestimmung

<i>Zeitraum</i>	<i>Fälle</i>	<i>Tendenz:</i>	<i>aufgeklärte Fälle</i>	<i>Aufklärungsquote</i>
2018	216		195	90,28%
2017	178		143	80,34%

a) Sexualdelikte unter Gewaltanwendung oder Ausnutzung eines Abhängigkeitsverhältnisses

Vergewaltigung, sexuelle Nötigung,
sex. Mißbr. von Schutzbefohlenen

2018	106		98	92,45%
2017	99		83	83,84%

b) sonstiger sexueller Mißbrauch

sex. Mißbr. von Kindern, Exhibieren vor Kindern,
Exhibition. Handlungen, Erregung öffentl. Ärgernisses

2018	61		48	78,69%
2017	57		38	66,67%

c) Ausnutzen sexueller Neigungen

Förderung sexueller Handlungen
Minderjähriger oder der Prostitution,
Zuhälterei, Menschenhandel,
Verbreitung pornografischer Erzeugnisse

2018	49		49	100,00%
2017	22		22	100,00%



Rohheitsdelikte und Straftaten gegen die persönliche Freiheit

<i>Zeitraum</i>	<i>Fälle</i>	<i>Tendenz:</i>	<i>aufgeklärte Fälle</i>	<i>Aufklärungsquote</i>
2018	2.330		2.106	90,39%
2017	2.277		2.079	91,30%

a) Raub, räuber. Erpressung, räuber. Angriff auf Kraftfahrer

- auf Geldinstitute und Poststellen
- auf sonstige Zahlstellen und Geschäfte, Spielhallen und Tankstellen
- auf Geld- und Werttransporte
- räuberischer Angriff auf Kraftfahrer
- Zechanschlußraub
- Handtaschenraub
- sonstige Raubüberfälle auf Straßen, Wegen oder Plätzen
- Raub zur Erlangung von Betäubungsmitteln
- Raubüberfälle in Wohnungen

2018	127		80	62,99%
2017	128		81	63,28%

b) Körperverletzung

- mit tödlichem Ausgang
- gefährliche und schwere Körperverletzung sowie Vergiftung
- Mißhandlung von Schutzbefohlenen
- vorsätzliche, leichte Körperverletzung
- fahrlässige Körperverletzung (nicht in Verbindung mit Verkehrsunfall)

2018	1.593		1.462	91,78%
2017	1.543		1.439	93,26%

c) Straftaten gegen die persönliche Freiheit

- Menschenraub, Kindesentziehung, Entführung
- Freiheitsberaubung, Nötigung, Bedrohung
- Erpresserischer Menschenraub
- Geiselnahme
- Angriffe auf den Luftverkehr

2018	610		564	92,46%
2017	606		559	92,24%



Diebstahlsdelikte

<i>Zeitraum</i>	<i>Fälle</i>	<i>Tendenz: aufgeklärte Fälle</i>		<i>Aufklärungsquote</i>
2018	7.334		2.382	32,48%
2017	7.772		2.331	29,99%
<u>a) Diebstahl ohne erschwerende Umstände</u>				
2018	3.747		1.811	48,33%
2017	3.804		1.782	46,85%
<u>b) Diebstahl unter erschwerenden Umständen</u>				
2018	3.587		571	15,92%
2017	3.968		549	13,84%
<u>c) Diebstähle aus Wohnungen (Einbruchdiebstähle incl.einf.Diebstahl)</u>				
2018	497		161	32,39%
2017	629		207	32,91%
davon:				
<u>- Wohnungseinbruch</u>		<i>davon TWE</i>		
2018	340	110	96	28,24%
2017	494	179	132	26,72%
<u>d) Ladendiebstahl</u>				
2018	1.390		1.290	92,81%
2017	1.465		1.359	92,76%
<u>e) Fahrraddiebstahl</u>				
2018	2.107		198	9,40%
2017	2.290		187	8,17%
<u>f) Diebstähle an/aus Kraftfahrzeugen</u>				
2018	726		63	8,68%
2017	797		101	12,67%



Vermögens- und Fälschungsdelikte

<i>Zeitraum</i>	<i>Fälle</i>	<i>Tendenz:</i>	<i>aufgeklärte Fälle</i>	<i>Aufklärungsquote</i>
2018	2.622		1.994	76,05%
2017	3.000		2.205	73,50%

a) Betrug

2018	1.946		1.527	78,47%
2017	2.366		1.789	75,61%

b) Veruntreuungen

2018	14		14	100,00%
2017	19		19	100,00%

c) Unterschlagung

2018	370		194	52,43%
2017	366		174	47,54%

d) Urkundenfälschung

2018	272		241	88,60%
2017	235		210	89,36%

e) Geld- und Wertzeichenfälschungen, Fälschungen von Vordrucken für Euroschecks und Euroscheckkarten

2018	11		9	81,82%
2017	6		5	83,33%



Sonstige Straftatbestände

<i>Zeitraum</i>	<i>Fälle</i>	<i>Tendenz:</i>	<i>aufgeklärte Fälle</i>	<i>Aufklärungsquote</i>
2018	2.926		1.507	51,50%
2017	3.072		1.598	52,02%
<i>davon:</i>				
<u>a) Erpressung</u>				
2018	21		17	80,95%
2017	25		23	92,00%
<u>b) Straftaten gegen die öffentliche Ordnung</u>				
2018	463		431	93,09%
2017	366		355	96,99%
- Widerstand gegen die Staatsgewalt				
2018	141		140	99,29%
2017	122		122	100,00%
- Vortäuschen einer Straftat				
2018	45		45	100,00%
2017	39		39	100,00%
<u>c) Begünstigung, Stafvereitelung</u>				
2018	76		72	94,74%
2017	177		173	97,74%
<u>d) Brandstiftung</u>				
2018	40		16	40,00%
2017	35		14	40,00%



Zeitraum Fälle Tendenz: aufgeklärte Fälle Aufklärungsquote

e) Sachbeschädigung

2018	1.683	416	24,72%
2017	1.817	464	25,54%

f) Straftaten gegen die Umwelt

2018	16	10	62,50%
2017	11	3	27,27%

- Verunreinigung eines Gewässers

2018	3	1	33,33%
2017	3	0	0,00%

- umweltgefährdende Abfallbeseitigung

2018	5	2	40,00%
2017	6	2	33,33%

- unerlaubtes Betreiben von Anlagen

2018	5	5	100,00%
2017	1	1	100,00%

**K
r
i
m
i
n
a
l
i
t
ä
t**



Straftaten gegen strafrechtl. Nebengesetze

wie zum Beispiel:

Wirtschaftsdelikte: Straftaten nach dem Aktiengesetz, Konkursverschleppung;

illegale Arbeitnehmerüberlassung;

Straftaten gegen Urheberrechtsbestimmungen;

Straftaten gegen das Lebensmittel- und Bedarfsgegenständegesetz,

Straftaten nach dem Arzneimittelgesetz;

Straftaten nach dem UWG (unlauterer Wettbewerb);

Verbreitung jugendgefährdender Schriften;

Straftaten gegen das Ausländer- / Asylverfahrensgesetz;

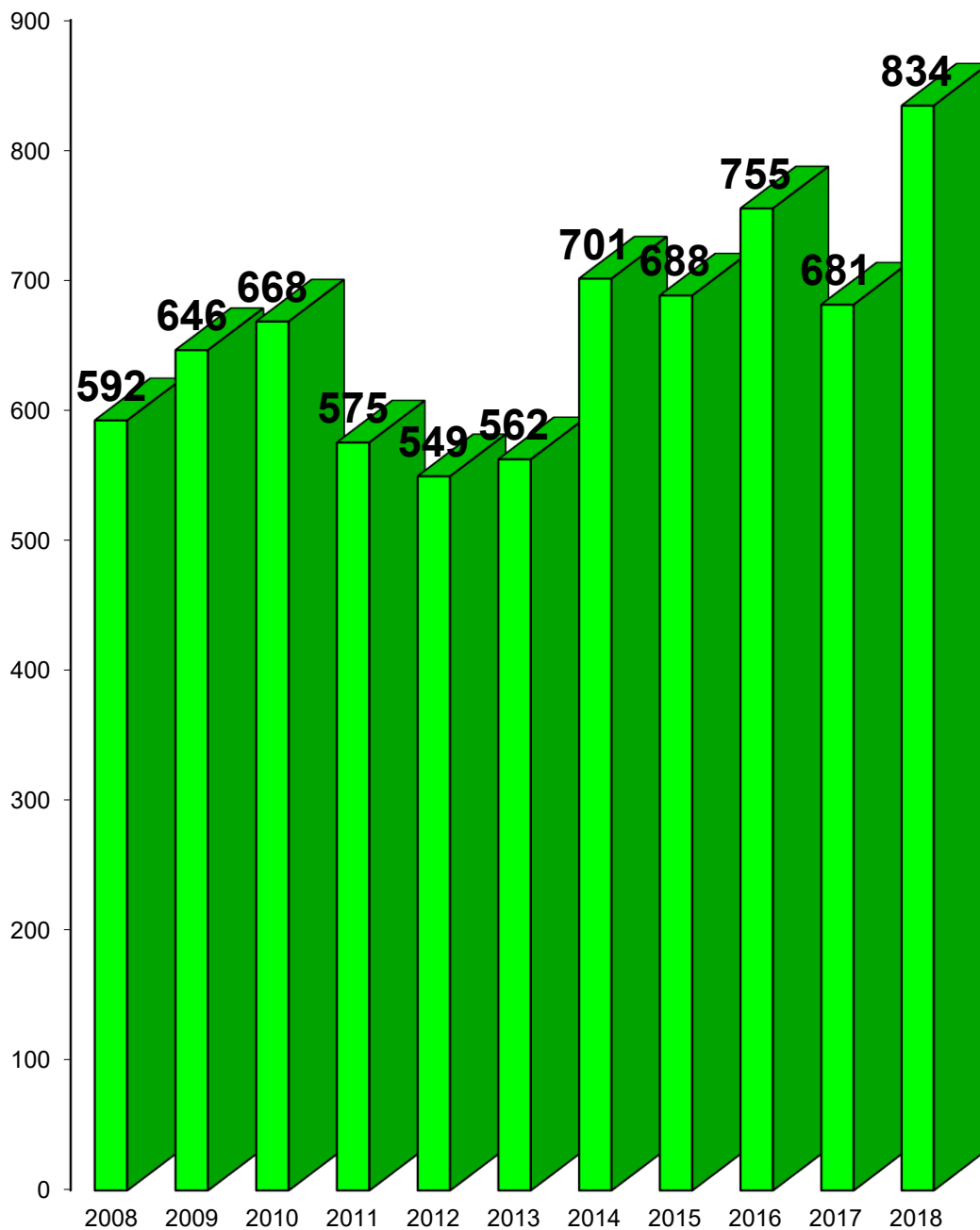
Straftaten gegen das Waffengesetz

<i>Zeitraum</i>	<i>Fälle</i>	<i>Tendenz:</i>	<i>aufgeklärte Fälle</i>	<i>Aufklärungsquote</i>
2018	1.070		1.012	94,58%
2017	950		888	93,47%

**K
r
i
m
i
n
a
l
i
t
ä
t**



Entwicklung der Rauschgiftkriminalität von 2008 - 2018



K
r
i
m
i
n
a
l
i
t
ä
t



Rauschgiftdelikte insgesamt

<i>Zeitraum</i>	<i>Fälle</i>	<i>Tendenz:</i>	<i>aufgekl. Fälle</i>	<i>Aufklärungsquote</i>
2018	834		788	94,48%
2017	681		639	93,83%

a) allgemeine Verstöße

2018	724		686	94,75%
2017	579		543	93,78%

b) illegaler Handel

2018	75		71	94,67%
2017	75		73	97,33%

c) illegale Einfuhr (in nicht geringer Menge)

2018	1		1	100,00%
2017	2		2	100,00%



Gewalt in Beziehungen

*Im Jahr 2018 wurden der Polizei **455** Fälle "Häusliche Gewalt" bekannt,
darunter fallen die nachfolgend aufgeführten Straftatbestände:*

*Straftaten zum Schutz der Ehre (§ 185 ff. StGB), Körperverletzung (§ 223 StGB),
gefährliche Körperverletzung (§ 224 StGB), schwere Körperverletzung (§ 226 StGB),
Sachbeschädigung §§ 303 - 305 StGB), Hausfriedensbruch (§ 123 StGB),
Nötigung (§ 240 StGB), Bedrohung (§ 241 StGB), Freiheitsberaubung (§ 239 StGB),
Erpressung (§ 253 StGB), Misshandlung Schutzbefohlener (§ 225 StGB),
Sexuelle Nötigung und Vergewaltigung (§ 177 StGB),
Sexueller Missbrauch von Kindern (§ 176 StGB),
Kindesentziehung (§ 235 StGB), Tötungsdelikte (§§ 211 ff. StGB)*

Durch die Polizei wurden

***255** Wohnungsverweisungen und Rückkehrverbote
ausgesprochen.*