



POLIZEI
Nordrhein-Westfalen
Aachen

**Pressekonferenz
der Aachener Polizei**

am 11.03.2015

**Kriminalitätsentwicklung
Im Jahr 2014**

Inhaltsverzeichnis

I.	<i>Kernaussagen</i>	2
II.	<i>Kriminalitätsentwicklung</i>	
1	Entwicklung der Gesamtkriminalität	3
2	Häufigkeitszahl	3
3	Aufklärungsquote	
4	Straßenkriminalität	4
4.1	Diebstahl an/aus Kfz	5
4.2	Diebstahl von Kraftwagen	5
4.3	Diebstahl von Mopeds und Krafträdern	5
4.4	Fahrraddiebstahl	5
5	Gewaltkriminalität	6
5.1	Mord und Totschlag	7
5.2	Raub, räuberische Erpressung	7
5.3	Körperverletzung	7
6	Straftaten gegen die sexuelle Selbstbestimmung	8
6.1	Vergewaltigung	8
6.2	Sexuelle Nötigung	8
6.3	Sexueller Missbrauch von Kindern	8
7	Diebstahlskriminalität	8
7.1	Wohnungseinbruch	9
8	Betrugsdelikte	9
9	Rauschgiftdelikte / Rauschgifttote	10
10	Tatmittel Internet	10
III.	<i>Tatverdächtige</i>	
1	Ermittelte Tatverdächtige	11
2	Altersstruktur der Tatverdächtigen	11
2.1	Tatverdächtige unter 21 Jahre (Straßen- und Gewaltkriminalität)	12
IV.	<i>Fallzahlen Kommunen KPB Aachen</i>	
1	Stadt Aachen	13
2	Nordkreis	14
3	Südkreis	15
V.	<i>Tabellenanhang</i>	

I. Kernaussagen

- 1. Rückgang der Straßenkriminalität**
- 2. Rückgang der Gewaltkriminalität**
- 3. Rückgang der Raubdelikte**
- 4. Rückgang der Einbruchskriminalität**
- 5. Steigerung der Aufklärungsquote**

- 6. Anstieg der Gesamtkriminalität**
- 7. Anstieg der Kraftwagendiebstähle**
- 8. Anstieg der Internetkriminalität**

II. Kriminalitätsentwicklung

1 Entwicklung der Gesamtkriminalität

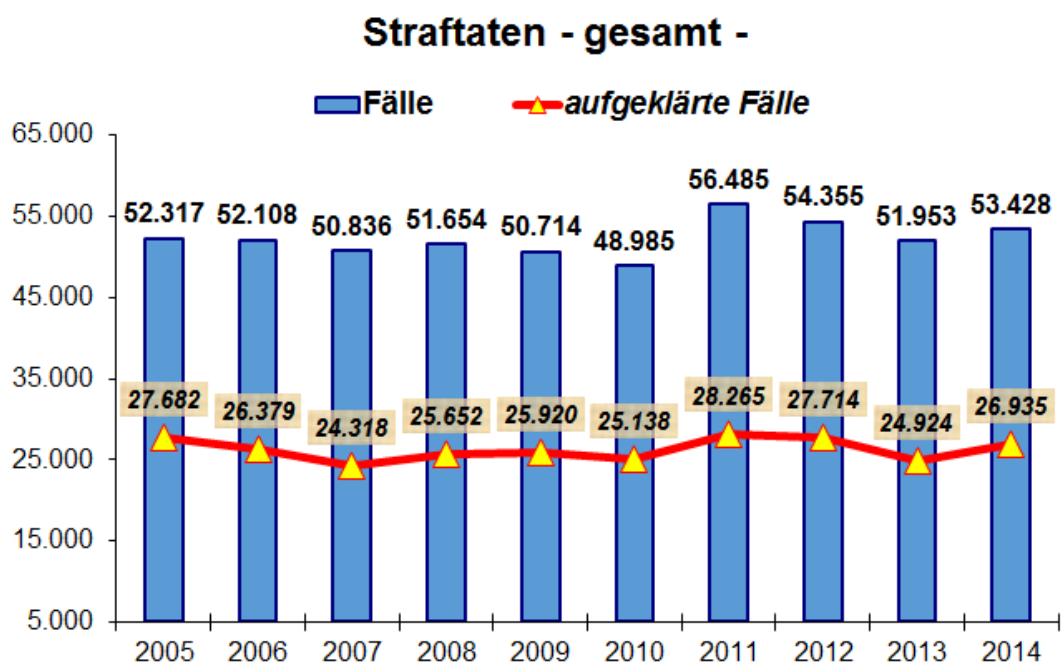
Im Jahr 2014 sind in der KPB Aachen insgesamt

53.428 Straftaten

bekannt geworden. Im Vergleich zum Vorjahr ist damit die Zahl der bekannt gewordenen Fälle um

1.475 Fälle oder 2,8%

gestiegen.



2 Häufigkeitszahl

Die Häufigkeitszahl (Delikte pro 100.000 Einwohner), die rechnerisch die durch Kriminalität verursachte Gefährdung der Bevölkerung ausdrückt, betrug im zurückliegenden Jahr **9.802** (2013 = 9.147)

3 Aufklärungsquote

Von den 53.428 registrierten Straftaten wurden im zurückliegenden Jahr **26.935 Fälle aufgeklärt**. Das entspricht einer gestiegenen **Aufklärungsquote** auf nunmehr **50,4%** (2013 = 48,0%).

4 Straßenkriminalität

Mit dem Begriff Straßenkriminalität werden die Delikte umschrieben, die im öffentlichen Raum begangen werden oder von dort ausgehen.

Im Jahr 2014 sind die Fallzahlen auf 13.173 Delikte gesunken (2013 = 13.403 Fälle). Dies bedeutet einen **Rückgang um 230 Delikte oder 1,7%**. Innerhalb dieses Deliktsbereiches waren Veränderungen der Fallzahlen der Einzeldelikte zu verzeichnen, die in der nachfolgenden Tabelle dargestellt werden:

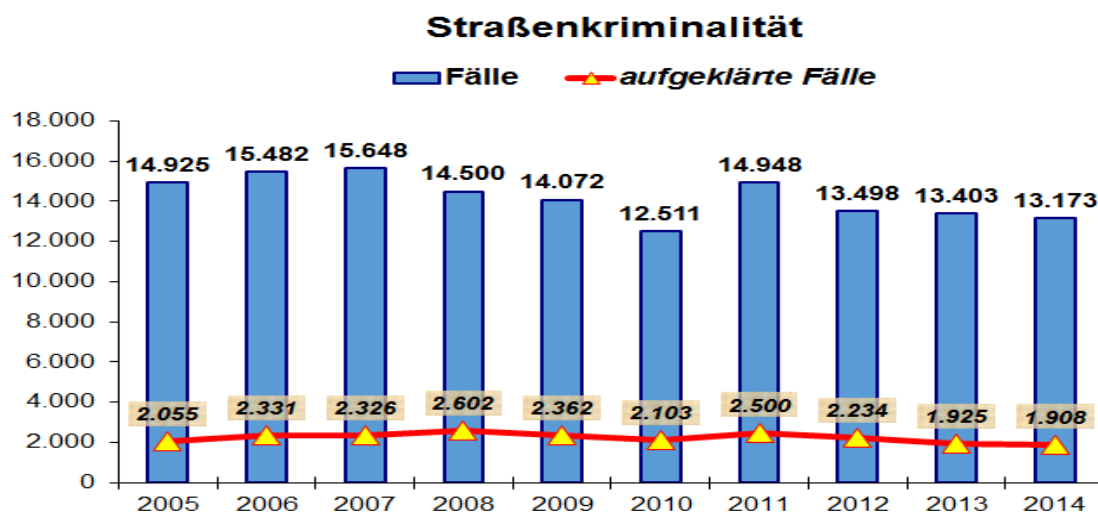
Hinweis:

Gewaltdelikte auf der Straße siehe Tabelle unter Nr. 5 Gewaltkriminalität.

DELIKT	2013		2014		Veränderung 2013 / 2014	
	Fälle	AQ	Fälle	AQ	Fälle	Fälle in %
Exhib. Handlungen	109	50,46	73	43,84	-36	-33,0
Taschendiebstahl	1.076	2,60	1.039	3,08	-37	-3,4
Diebstahl von/aus Automaten	98	16,33	82	9,76	-16	-16,3
DB v o n Kraftwagen	557	13,64	753	8,63	196	35,2
DB an/aus Kfz	3.687	5,04	3.382	5,77	-305	-8,3
DB von Mopeds / Krafträdern	639	13,46	719	10,57	80	12,5
Fahrraddiebstahl	2.289	6,51	2.246	5,61	-43	-1,9
Sachbeschädigung an Kfz	2.109	14,32	1.994	17,75	-115	-5,5
Sachbeschädigung auf Straßen, ...	1.727	19,69	1.783	19,74	56	3,2
Landfriedensbruch	6	83,33	8	87,50	2	33,3

Die **Aufklärungsquote** betrug im Deliktsbereich der Straßenkriminalität **14,5%** und lag damit um 0,1%-Punkte über der Vorjahresaufklärungsquote von 14,4%.

Die **Häufigkeitszahl** für die Straßenkriminalität stieg im Jahr 2014 auf **2.417** (2013 = 2.360).



4.1 Diebstahl an/aus Kraftfahrzeugen

Im Jahr 2014 wurden in der KPB Aachen 3.382 Diebstähle an/aus Kraftfahrzeugen registriert. Gegenüber dem Vorjahr wurden somit **305 Fälle weniger** bzw. ein Rückgang um 8,3% registriert. Die **Aufklärungsquote** betrug in diesem Deliktsbereich **5,8%**.

4.2 Diebstahl von Kraftwagen

Im zurückliegenden Jahr wurden mit 765 Kraftfahrzeugdiebstählen insgesamt **202 Delikte mehr registriert** als 2013. Die bekannt gewordenen Fälle stiegen damit um fast 36% an. In 259 bzw. 33,9% der Fälle handelte es sich um Versuchshandlungen.

Die **Aufklärungsquote** bei den Kraftfahrzeugdiebstählen betrug **8,6%** (2013 = 13,7%).

4.3 Diebstahl von Mopeds und Krafträdern

Im Jahr 2014 wurden in der KPB Aachen 721 Fälle des Diebstahls von Mopeds und Krafträdern bekannt. Gegenüber dem Vorjahr wurden damit **78 Delikte mehr** oder ein Anstieg um 12% registriert.

Die **Aufklärungsquote** lag im Jahr 2014 bei **10,7%** (2013 = 13,5%)

4.4 Fahrraddiebstahl

In der KPB Aachen wurden im Jahr 2013 insgesamt 2.514 Fahrraddiebstähle angezeigt. Gegenüber dem Vorjahr sind die Fallzahlen im Bereich der Fahrraddiebstähle damit **um 45 Delikte** oder 1,8% **zurückgegangen**. Von den registrierten 2.514 Fahrraddiebstählen konnten 141 Taten **(5,6%) aufgeklärt** werden (2013 = 6,6%).

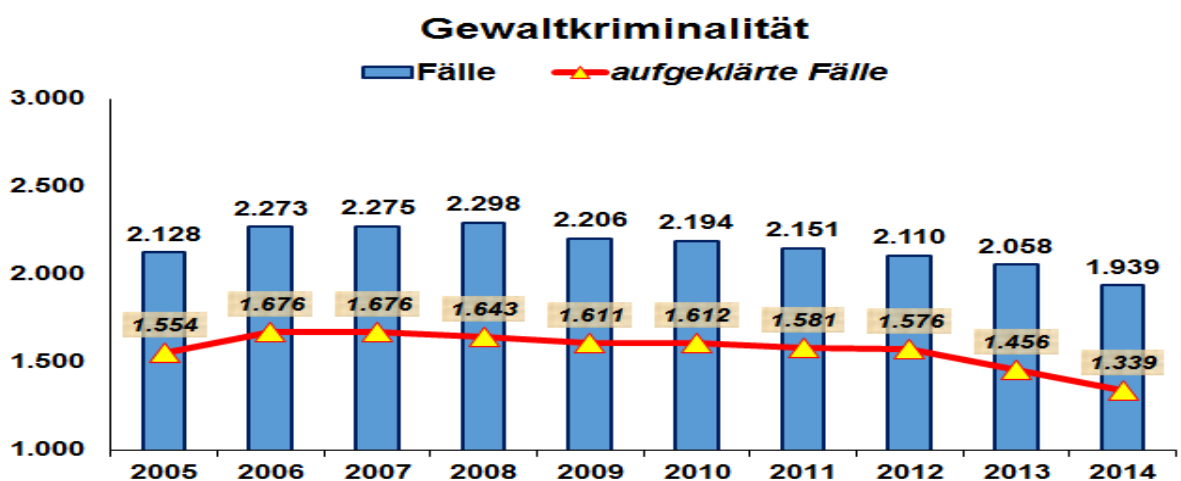
5 Gewaltkriminalität

Die Delikte der Gewaltkriminalität sind gegenüber 2013 um **119 Fälle oder 5,8% gesunken**. Den größten Anteil an den 1.939 registrierten Delikten haben nach wie vor die gefährliche und die schwere Körperverletzungen (1.265 Fälle) sowie die Raubdelikte (602 Fälle).

DELIKT	2013		2014		Veränderung 2013 / 2014	
	Fälle	AQ	Fälle	AQ	Fälle	Fälle in %
Mord	5	100,00	7	100,00	2	40,0
Totschlag	15	100,00	10	100,00	-5	-33,3
Vergewaltigung - gesamt-	63	80,95	51	84,31	-12	-19,1
Vergewaltigung -überfallartig- Einzeltäter	2	0,00	5	60,00	3	150,0
Vergewaltigung -überfallartig- Gruppe	1	100,00	0	0,00	-1	0,0
Vergewaltigung -sonstige-	60	83,33	44	90,91	-16	-26,7
Raub -gesamt-	649	47,00	602	44,35	-47	-7,2
Raub Geldinst. / Poststellen	3	66,67	2	100,00	-1	-33,3
Raub Gesch./Spielh./Tankst.	36	38,89	40	15,00	4	11,1
Räuberischer Angriff Kraftfahrer	4	25,00	7	57,14	3	75,0
Handtaschenraub	31	12,90	31	12,90	0	0,0
Straßenraub	365	43,01	342	39,77	-23	-6,3
Raub in Wohnungen	45	60,00	35	62,86	-10	-22,2
Sonstiger Raub	30	50,00	25	64,00	-5	-16,7
Sonstiger schwerer Raub	6	33,33	7	42,86	1	16,7
Räuberischer Diebstahl	101	61,39	87	66,67	-14	-13,9
Sonstige räuberische Erpressung	27	74,07	22	72,73	-5	-18,5
Gefährliche Körperverletzung -gesamt-	1.321	81,53	1.265	79,76	-56	-4,2
Gefährliche Körperverl. auf Strassen, ...	702	73,79	707	72,70	5	0,7

Die **Aufklärungsquote** betrug im Bereich der Gewaltdelikte **69,1%** (2013 = 70,8%).

Die **Häufigkeitszahl** ist auf **356** gesunken (2013 = 361).



5.1 Mord und Totschlag

Im Jahr 2014 wurden in der KPB Aachen **17 vorsätzliche Tötungsdelikte** (inklusive 11 Versuchen) erfasst. Im Jahr 2013 waren es 20 Straftaten (inklusive 15 Versuchen). **Alle 17 Straftaten wurden im Jahr 2014 aufgeklärt.**

5.2 Raub, räuberische Erpressung

Im Jahr 2014 wurden 602 (2013 = 649) Raubdelikte in der KPB Aachen angezeigt. Das bedeutet einen **Rückgang** um 47 Fälle oder 7,2%. In 33 Fällen wurde bei der Tatbegehung mit Schusswaffen gedroht und in 6 Fällen geschossen.

Die **Aufklärungsquote** bei den Raubdelikten betrug **44,4%** (2013 = 47,0%).

Von den insgesamt 602 Raubdelikten ereigneten sich 342 Fälle (56,8%) **auf Straßen, Wegen oder Plätzen**. Gegenüber dem Vorjahreszeitraum -mit 365 Delikten- war bei diesen Delikten ein **Rückgang** um 6,3% zu verzeichnen.

Unter den 176 ermittelten Tatverdächtigen bei Raubüberfällen auf Straßen, Wegen und Plätzen hatten die Tatverdächtigen unter 21 Jahre ein Anteil von 117 Personen bzw. 66% (2013 = 67%).

Der **Handtaschenraub** hatte an den Raubdelikten einen Anteil von 5,1% (31 Fälle). 35 **Raubdelikte** (5,8%) ereigneten sich **in Wohnungen**.

5.3 Körperverletzung

Im Jahr 2014 wurden in der KPB Aachen 239 Körperverletzungsdelikte **weniger als im Vorjahr** verzeichnet. Die Deliktszahlen sanken damit um 5,4% auf 4.198 Fälle (2013 = 4.437 Delikte).

Bei den **einfachen Körperverletzungen sanken die Fallzahlen** um 183 Fälle. So wurden mit 2.804 Delikten 6,1% weniger als im Vorjahr zur Anzeige gebracht (2013 = 2.987 Delikte). **90%** dieser Delikte wurden im Jahr 2014 **aufgeklärt**.

Bei der qualifizierten Begehungsform, den **gefährlichen und schweren Körperverletzungsdelikten, gingen die Fallzahlen ebenfalls zurück**. So wurden im zurückliegenden Jahr 1.265 Delikte (2013 = 1.321) verzeichnet.

In den insgesamt 4.198 registrierten Delikten waren damit 30% gefährliche und schwere Körperverletzungen enthalten.

Nahezu **80%** der gefährlichen und schweren Körperverletzungen wurden im Berichtsjahr **aufgeklärt**.

6 Straftaten gegen die sexuelle Selbstbestimmung

Die Sexualstraftaten sind mit 317 Fällen gegenüber dem Vorjahr **um 104 Fälle (24,7%) gesunken** (2013 = 421 Fälle). **76,3%** aller bekannt gewordenen Delikte konnten **aufgeklärt** werden (2013 – 77,7%).

6.1 Vergewaltigung

Die Vergewaltigungsdelikte¹ sind gegenüber 2013 mit 51 Delikten **gesunken** (2013 = 63). Fünf Vergewaltigungen ereigneten sich dabei überfallartig durch einen Einzeltäter.

In 15 Fällen bestand keine Vorbeziehung zwischen Opfer und Täter. Alle übrigen Taten fanden im näheren sozialen Umfeld der Opfer statt.

Von den insgesamt 51 registrierten Taten konnten 43 oder **84,3% aufgeklärt** werden 2013 (81,0%).

6.2 Sexuelle Nötigung

Die Anzahl der sexuellen Nötigungen **veränderte sich** mit einer Gesamtzahl von 24 Fällen gegenüber 2013 **nicht**. Die **Aufklärungsquote** betrug wie bereits im Vorjahr **75%**.

6.3 Sexueller Missbrauch von Kindern

Im zurück liegenden Jahr wurden **62 Fälle** (2013 = 90 Fälle) des sexuellen Missbrauchs von Kindern bekannt. 53 Delikte oder **85%** der bekannt gewordenen Taten konnten **aufgeklärt** werden (2013 = 82%).

7 Diebstahlskriminalität

23.459 Fälle oder 44% aller bekannt gewordenen Straftaten waren Diebstahlsdelikte (2013 = 24.035 Delikte bzw. 46% aller bekannt gewordenen Taten).

In der KPB Aachen wurden im zurückliegenden Jahr 19.787 vollendete und 3.672 versuchte Diebstahlsdelikte registriert. Das bedeutet ein **Rückgang gegenüber dem Jahr 2013** um 576 Fälle oder 2,4%.

¹ Vergewaltigung und sexuelle Nötigung §§177 Abs. 2, 3 u. 4, 178 StGB

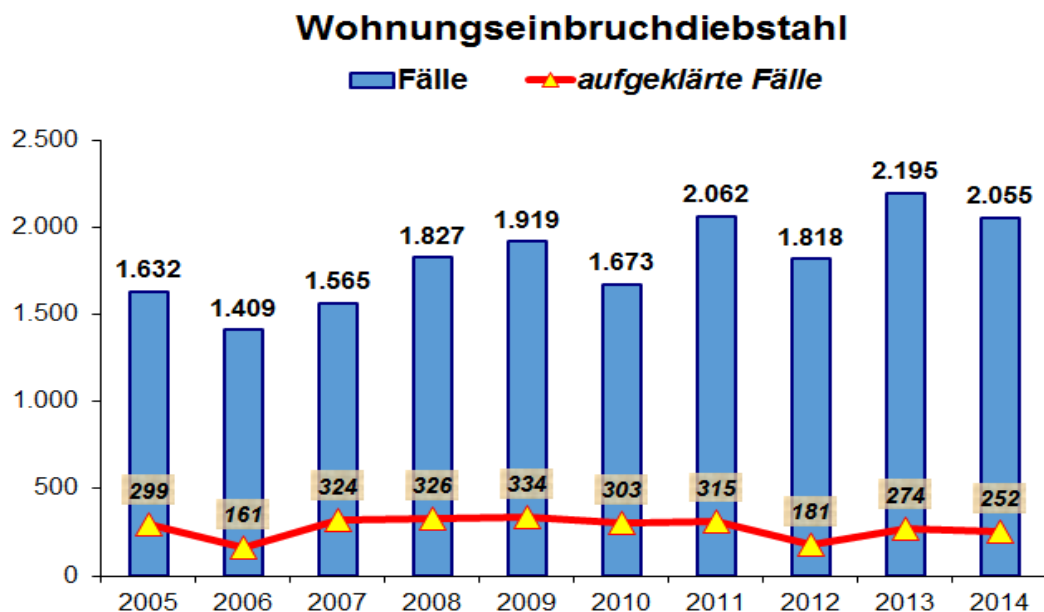
7.1 Wohnungseinbruch

Im Vorjahresvergleich kann beim Wohnungseinbruch im Jahr 2014 ein **Rückgang** verzeichnet werden. Im Erfassungszeitraum wurden 2.055 Delikte und damit 140 Taten oder 6,4% weniger als im Vorjahr (2013 = 2.195 Taten) angezeigt. Bei 863 Fällen (42%) handelte es sich um Versuchstaten.

843 Taten oder 41% aller Wohnungseinbrüche waren dabei dem **Tageswohnungseinbruch** zuzurechnen. Unter diesen Begriff werden alle Wohnungseinbrüche subsumiert, die in der Zeit zwischen 06.00 Uhr und 21.00 Uhr stattfinden.

Der Anteil der Tageswohnungseinbrüche ist damit ebenfalls gesunken; im Jahr 2013 wurden 999 Delikte verzeichnet.

Von den bekannt gewordenen Wohnungseinbrüchen konnten 252 Delikte oder **12,3% aufgeklärt** werden. Gegenüber dem Vorjahr blieb die Aufklärungsquote damit nahezu unverändert (2013 = 12,5%).



8 Betrugsdelikte

Im zurückliegenden Jahr wurden in der KPB Aachen 7.123 Betrugsdelikte registriert (2013 = 6.239 Fälle). Dies bedeutet einen **Anstieg der Fallzahlen um 884 Taten** oder 14,2%. Die **Aufklärungsquote** betrug **71,5%** (2013 = 69,1%).

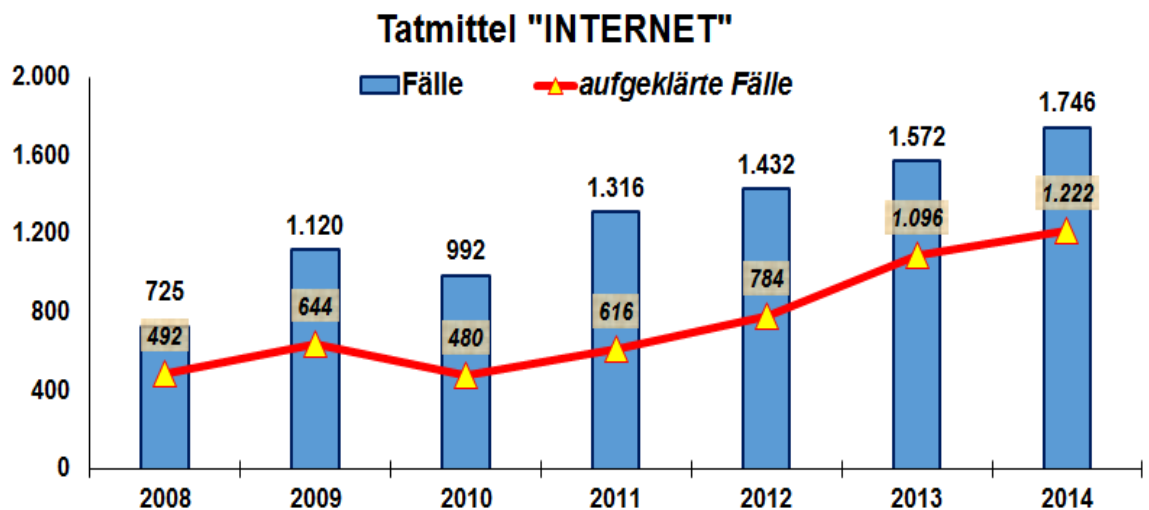
9 Rauschgiftdelikte / Rauschgifttote

Im Jahr 2014 sind die Rauschgiftdelikte mit 2.349 registrierten Fällen gegenüber dem Vorjahr **um 454 Delikte** oder 24% **gestiegen**.

Im Jahr 2014 wurden in der KPB Aachen 6 Rauschgifttote registriert (2013 = 1).

10 Tatmittel Internet

Im Jahr 2014 wurden 1.746 Straftaten erfasst, bei denen als Tatmittel das Internet angegeben wurde (2013 = 1.572 Fälle). Der Schwerpunkt liegt dabei bei den Betrugsstraftaten (1.241 Fälle).



III. Tatverdächtige

1 Ermittelte Tatverdächtige

Im Jahr 2014 wurden in der KPB Aachen im Zusammenhang mit den 26.935 aufgeklärten Straftaten 19.555 Tatverdächtige ermittelt. 4.453 oder 22,8% davon waren weiblichen Geschlechts.

15.615 Tatverdächtige oder 79,9% handelten als Einzeltäter.

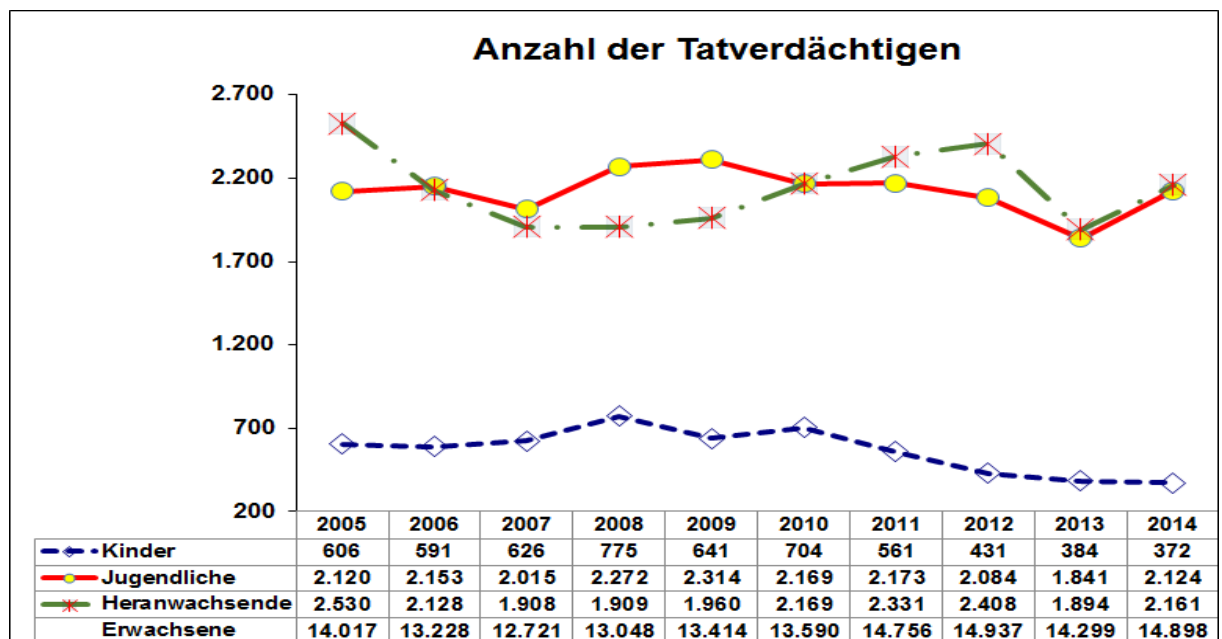
44,5% aller Tatverdächtigen bzw. 8.695 waren in der Vergangenheit bereits kriminalpolizeilich in Erscheinung getreten. Während der Tatausführung standen 1.516 Tatverdächtige bzw. 7,8% unter Alkoholeinwirkung. Bei 1.065 Verdächtigen oder 5,4% handelte es sich um Konsumenten harter Drogen.

Der Anteil der Nichtdeutschen betrug, ohne die Tatverdächtigen bei den Verstößen gegen ausländerrechtliche Bestimmungen, 30% (2013 = 33%).

Der Anteil der Kinder an den ermittelten Tatverdächtigen betrug 1,9% (2013 = 2,1%), der der Jugendlichen 10,9% (2013 = 10,0%) und der der Heranwachsenden 11,1% (2013 = 10,3%)

Dabei wurden 372 Kinder (2013 = 384), 2.124 Jugendliche (2013 = 1.841) und 2.161 Heranwachsende (2013 = 1.894) als Tatverdächtige ermittelt.

2 Altersstruktur der Tatverdächtigen



2.1 Tatverdächtige unter 21 Jahre (Straßen- und Gewaltkriminalität)

Im Zusammenhang mit der Begehung von Delikten der Straßenkriminalität wurden im Jahr 2014 in der KPB Aachen 1.933 Tatverdächtige ermittelt. Davon waren 762 oder 39% Personen unter 21 Jahre (2013: 744 Personen = 39%).

An Delikten der Gewaltkriminalität waren 541 oder 33% Tatverdächtige unter 21 Jahre beteiligt. Insgesamt wurden in diesem Deliktsbereich 1.634 Tatverdächtige ermittelt. Im Jahr zuvor waren die unter 21-jährigen Tatverdächtigen mit insgesamt 560 oder 32% Personen in diesem Deliktbereich vertreten.

IV. Fallzahlen Kommunen in der Städteregion Aachen

1 Stadt Aachen



2 NORDKREIS

HERZOGENRATH

2013 – 3.586

2014 – 3.940

+ 354 Delikte o. 9,9 %

Wohnungs-ED

2013 – 130

2014 – 135

+ 5 Delikte o. 3,9 %

Straßenkriminalität

2013 – 799

2014 – 949

+ 150 Delikte o. 18,8 %

Gewaltkriminalität

2013 – 111

2014 – 97

- 14 Delikte o. - 12,6 %

BAESWEILER

2013 – 1.322

2014 – 1.286

- 36 Delikte o. - 2,7 %

Wohnungs-ED

2013 – 68

2014 – 54

- 14 Delikte o. - 20,6 %

Straßenkriminalität

2013 – 371

2014 – 370

- 1 Delikt o. - 0,3 %

Gewaltkriminalität

2013 – 41

2014 – 53

+ 12 Delikte o. 29,3 %

ALSDORF

2013 – 3.424

2014 – 4.117

+ 693 Delikte o. 20,2 %

Wohnungs-ED

2013 – 115

2014 – 144

+ 29 Delikte o. 25,2 %

Straßenkriminalität

2013 – 845

2014 – 928

+ 83 Delikte o. 9,8 %

Gewaltkriminalität

2013 – 123

2014 – 154

+ 31 Delikte o. 25,2 %

WÜRSELEN

2013 – 2.593

2014 – 2.695

+ 102 Delikte o. 3,9 %

Wohnungs-ED

2013 – 126

2014 – 147

+ 21 Delikte o. 16,7 %

Straßenkriminalität

2013 – 695

2014 – 751

+ 56 Delikte o. 8,1 %

Gewaltkriminalität

2013 – 94

2014 – 88

- 6 Delikte o. - 6,4 %

Herzogenrath

Baesweiler

Alsdorf

Würselen

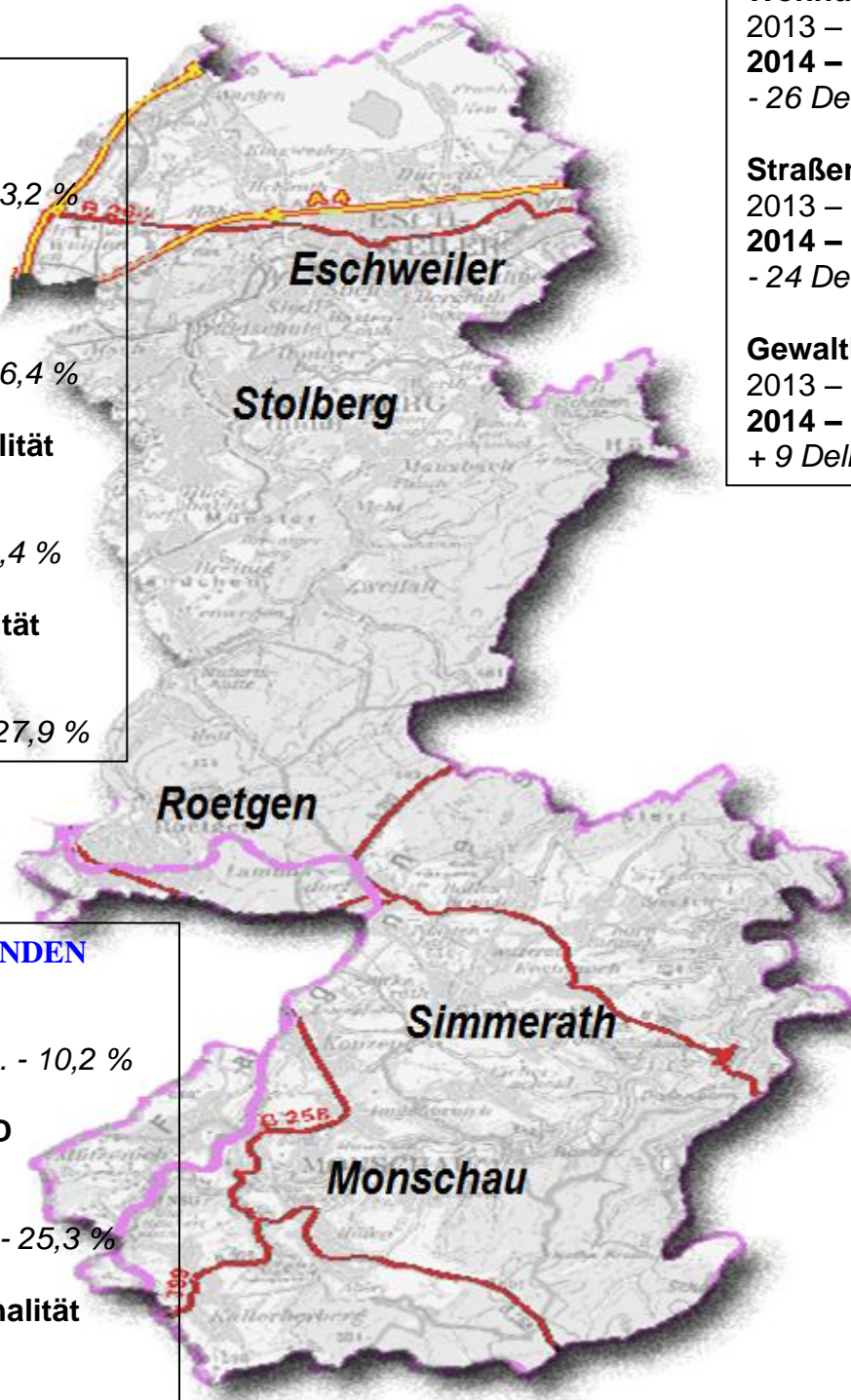
3 SÜDKREIS

STOLBERG
2013 – 3.957
2014 – 4.085
+ 128 Delikte o. 3,2 %

Wohnungs-ED
2013 – 242
2014 – 330
+ 88 Delikte o. 36,4 %

Straßenkriminalität
2013 – 909
2014 – 967
+ 58 Delikte o. 6,4 %

Gewaltkriminalität
2013 – 172
2014 – 124
- 48 Delikte o. - 27,9 %



ESCHWEILER
2013 – 5.172
2014 – 5.037
- 135 Delikte o. - 2,6 %

Wohnungs-ED
2013 – 193
2014 – 167
- 26 Delikte o. - 13,5 %

Straßenkriminalität
2013 – 1.102
2014 – 1.078
- 24 Delikte o. - 2,2 %

Gewaltkriminalität
2013 – 205
2014 – 214
+ 9 Delikte o. 4,4 %

EIFELGEMEINDEN
2013 – 1.175
2014 – 1.055
- 120 Delikte o. - 10,2 %

Wohnungs-ED
2013 – 79
2014 – 59
- 20 Delikte o. - 25,3 %

Straßenkriminalität
2013 – 285
2014 – 238
- 47 Delikte o. - 16,5 %

Gewaltkriminalität
2013 – 40
2014 – 24
- 16 Delikte o. - 40,0 %

V. Tabellenanhang

KPB Aachen Delikt	2013		2014		Zu- bzw. Abnahme in %		HZ	
	Fälle	Aufklärung in %	Fälle	Aufklärung in %	Fälle	AQ	2013	2014
Straftaten -gesamt-	51.953	47,97	53.428	50,41	2,84	2,44	9.147	9.802
Mord	5	100,00	7	100,00	40,00	0,00	1	1
Totschlag	15	100,00	10	100,00	-33,33	0,00	3	2
Vergewaltigung	63	80,95	51	84,31	-19,05	3,36	11	9
Sex.Mißbr.v.Kindern	90	82,22	62	85,48	-31,11	3,26	16	11
Raub -gesamt- davon	649	47,00	602	44,35	-7,24	-2,65	114	110
Raub Geldinst./Postst.	3	66,67	2	100,00	-33,33	33,33	1	0
Raub Gesch./Spielh./Tankst.	36	38,89	40	15,00	11,11	-23,89	6	7
Handtaschenraub	31	12,90	31	12,90	0,00	0,00	5	6
Straßenraub	365	43,01	342	39,77	-6,30	-3,24	64	63
Gef.u.schw.KV - gesamt davon	1.321	81,53	1.265	79,76	-4,24	-1,77	233	232
Gef. KV Straßen...	702	73,79	707	72,70	0,71	-1,09	124	130
Vors.leichte KV	2.987	90,43	2.804	90,09	-6,13	-0,34	526	514
DB ohne erschw.	11.019	34,62	11.525	34,27	4,59	-0,35	1.940	2.114
DB unter erschw.	13.016	9,12	11.934	9,44	-8,31	0,32	2.292	2.189
DB -gesamt-	24.035	20,81	23.459	21,64	-2,40	0,83	4.232	4.304
ED Gaststätte	206	9,22	157	4,46	-23,79	-4,76	36	29
ED Geschäft	385	14,03	449	18,04	16,62	4,01	68	82
ED Wohnung davon	2.195	12,48	2.055	12,26	-6,38	-0,22	386	377
TWE	999	13,91	843	9,37	-15,62	-4,54	176	155
ED Keller	1.638	6,72	1.405	8,47	-14,22	1,75	288	258
Taschendiebstahl	1.076	2,60	1.039	3,08	-3,44	0,48	189	191
Ladendiebstahl	2.972	92,63	3.252	90,07	9,42	-2,56	523	597
DB von Kraftwagen	563	13,68	765	8,63	35,88	-5,05	99	140
DB an / aus Kfz	3.687	5,04	3.382	5,77	-8,27	0,73	649	620
DB von Mopeds/Krafträder	643	13,53	721	10,68	12,13	-2,85	113	132
Fahrraddiebstahl	2.559	6,60	2.514	5,61	-1,76	-0,99	451	461
Betrug davon	6.239	69,07	7.123	71,49	14,17	2,42	1.098	1.307
Betr.m.rechtsw.erl.Zahlungsm.	395	40,25	395	35,19	0,00	-5,06	70	72
Erschl.v.Leistungen	1.606	97,63	1.910	96,49	18,93	-1,14	283	350
Sachbeschädigung	4.717	21,81	4.670	23,28	-1,00	1,47	830	857
Rauschgiftdelikte	1.895	94,67	2.349	94,38	23,96	-0,29	334	431
Gewaltdelikte	2.058	70,75	1.939	69,06	-5,78	-1,69	362	356
Computerdelikte	640	45,78	781	48,02	22,03	2,24	113	143
Umweltdelikte	104	66,35	103	78,64	-0,96	12,29	18	19
Straßenkriminalität	13.403	14,36	13.173	14,48	-1,72	0,12	2.360	2.417

Stadt Aachen	2013		2014		Zu- bzw. Abnahme in %		HZ	
	Fälle	Aufklärung in %	Fälle	Aufklärung in %	Fälle	AQ	2013	2014
Straftaten -gesamt-	30.724	47,42	31.213	50,21	1,59	2,79	11.737	12.915
Mord	4	100,00	2	100,00	-50,00	0,00	2	1
Totschlag	10	100,00	4	100,00	-60,00	0,00	4	2
Vergewaltigung	32	90,63	21	80,95	-34,38	-9,68	12	9
Sex.Mißbr.v.Kindern	36	83,33	18	83,33	-50,00	0,00	14	7
Raub -gesamt- davon	438	47,49	406	43,35	-7,31	-4,14	167	168
Raub Geldinst./Postst.	1	100,00	0	0,00	-100,00	-100,00	0	0
Raub Gesch./Spielh./Tankst.	10	70,00	17	17,65	70,00	-52,35	4	7
Handtaschenraub	20	5,00	23	8,70	15,00	3,70	8	10
Straßenraub	255	43,14	241	37,34	-5,49	-5,80	97	100
Gef.u.schw.KV - gesamt davon	784	75,89	748	74,47	-4,59	-1,42	300	309
Gef. KV Straßen...	434	67,51	448	68,53	3,23	1,02	166	185
Vors.leichte KV	1.563	87,52	1.474	86,64	-5,69	-0,88	597	610
DB ohne erschw.	6.837	33,27	7.247	32,45	6,00	-0,82	2.612	2.999
DB unter erschw.	7.777	8,64	6.809	7,71	-12,45	-0,93	2.971	2.817
DB -gesamt-	14.614	20,17	14.056	20,47	-3,82	0,30	5.583	5.816
ED Gaststätte	94	9,57	85	3,53	-9,57	-6,04	36	35
ED Geschäft	153	9,80	205	22,44	33,99	12,64	58	85
ED Wohnung davon	1.242	11,67	1.019	8,44	-17,95	-3,23	474	422
TWE	595	12,61	445	6,29	-25,21	-6,32	227	184
ED Keller	1.268	4,65	1.069	4,68	-15,69	0,03	484	442
Taschendiebstahl	893	2,58	847	3,07	-5,15	0,49	341	350
Ladendiebstahl	1.848	92,26	2.013	90,26	8,93	-2,00	706	833
DB von Kraftwagen	362	11,33	457	8,53	26,24	-2,80	138	189
DB an / aus Kfz	2.052	6,04	1.708	4,39	-16,76	-1,65	784	707
DB von Mopeds/Krafträder	423	13,00	460	10,43	8,75	-2,57	162	190
Fahrraddiebstahl	1.935	6,15	1.865	4,66	-3,62	-1,49	739	772
Betrug davon	3.004	70,04	3.394	73,34	12,98	3,30	1.148	1.404
Betr.m.rechtsw.erl.Zahlungsm.	273	41,39	241	39,00	-11,72	-2,39	104	100
Erschl.v.Leistungen	723	97,79	917	95,42	26,83	-2,37	276	379
Sachbeschädigung	2.559	20,79	2.378	21,11	-7,07	0,32	978	984
Rauschgiftdelikte	1.251	93,69	1.450	94,69	15,91	1,00	478	600
Gewaltdelikte	1.272	66,67	1.185	64,05	-6,84	-2,62	486	490
Computerdelikte	404	46,53	521	53,55	28,96	7,02	154	216
Umweltdelikte	38	55,26	43	83,72	13,16	28,46	15	18
Straßenkriminalität	8.397	13,31	7.892	13,22	-6,01	-0,09	3.208	3.265

Alsdorf	2013		2014		Zu- bzw. Abnahme in %		HZ	
	Fälle	Aufklärung in %	Fälle	Aufklärung in %	Fälle	AQ	2013	2014
Straftaten -gesamt-	3.424	52,28	4.117	55,53	20,24	3,25	7.573	8.890
Mord	0	0,00	0	0,00	-	0,00	0	0
Totschlag	3	100,00	0	0,00	-100,00	-100,00	7	0
Vergewaltigung	5	20,00	6	83,33	20,00	63,33	11	13
Sex.Mißbr.v.Kindern	14	85,71	7	85,71	-50,00	0,00	31	15
Raub -gesamt- davon	41	53,66	36	47,22	-12,20	-6,44	91	78
Raub Geldinst./Postst.	0	0,00	0	0,00	-	0,00	0	0
Raub Gesch./Spielh./Tankst.	5	0,00	4	0,00	-20,00	0,00	11	9
Handtaschenraub	3	66,67	0	0,00	-100,00	-66,67	7	0
Straßenraub	23	56,52	18	55,56	-21,74	-0,96	51	39
Gef.u.schw.KV - gesamt davon	74	93,24	112	93,75	51,35	0,51	164	242
Gef. KV Straßen...	40	92,50	63	90,48	57,50	-2,02	88	136
Vors.leichte KV	262	95,42	279	95,34	6,49	-0,08	579	602
DB ohne erschw.	722	45,57	809	46,85	12,05	1,28	1.597	1.747
DB unter erschw.	868	8,87	897	8,58	3,34	-0,29	1.920	1.937
DB -gesamt-	1.590	25,53	1.706	26,73	7,30	1,19	3.516	3.684
ED Gaststätte	26	15,38	18	11,11	-30,77	-4,27	58	39
ED Geschäft	38	23,68	59	15,25	55,26	-8,43	84	127
ED Wohnung davon	115	15,65	144	17,36	25,22	1,71	254	311
TWE	44	20,45	46	13,04	4,55	-7,41	97	99
ED Keller	41	4,88	31	3,23	-24,39	-1,65	91	67
Taschendiebstahl	29	0,00	34	5,88	17,24	5,88	64	73
Ladendiebstahl	254	96,85	286	95,45	12,60	-1,40	562	618
DB von Kraftwagen	24	16,67	28	10,71	16,67	-5,96	53	60
DB an / aus Kfz	259	2,32	242	6,61	-6,56	4,29	573	523
DB von Mopeds/Krafträder	24	25,00	34	8,82	41,67	-16,18	53	73
Fahrraddiebstahl	116	7,76	175	10,29	50,86	2,53	257	378
Betrug davon	322	83,23	672	81,55	108,70	-1,68	712	1.451
Betr.m.rechtsw.erl.Zahlungsm.	13	61,54	19	31,58	46,15	-29,96	29	41
Erschl.v.Leistungen	72	91,67	126	97,62	75,00	5,95	159	272
Sachbeschädigung	403	33,00	430	28,60	6,70	-4,40	891	928
Rauschgiftdelikte	81	98,77	141	91,49	74,07	-7,28	179	304
Gewaltdelikte	123	77,24	154	82,47	25,20	5,23	272	333
Computerdelikte	27	48,15	35	40,00	29,63	-8,15	60	76
Umweltdelikte	4	75,00	10	90,00	150,00	15,00	9	22
Straßenkriminalität	845	20,71	928	19,61	9,82	-1,10	1.869	2.004

<i>Baesweiler</i>	2013		2014		Zu- bzw. Abnahme in %		HZ	
Delikt	Fälle	<i>Aufklärung in %</i>	Fälle	<i>Aufklärung in %</i>	Fälle	<i>AQ</i>	2013	2014
Straftaten -gesamt-	1.322	<i>42,06</i>	1.286	<i>45,57</i>	-2,72	<i>3,51</i>	4.731	4.853
Mord	0	0,00	0	0,00	-	0,00	0	0
Totschlag	0	0,00	0	0,00	-	0,00	0	0
Vergewaltigung	1	100,00	1	100,00	0,00	0,00	4	4
Sex.Mißbr.v.Kindern	3	33,33	4	75,00	33,33	41,67	11	15
Raub -gesamt- davon	15	<i>26,67</i>	11	<i>27,27</i>	-26,67	<i>0,60</i>	54	42
Raub Geldinst./Postst.	0	0,00	0	0,00	-	0,00	0	0
Raub Gesch./Spielh./Tankst.	4	0,00	0	0,00	-100,00	0,00	14	0
Handtaschenraub	0	0,00	1	0,00	-	0,00	0	4
Straßenraub	9	33,33	5	40,00	-44,44	6,67	32	19
Gef.u.schw.KV - gesamt davon	25	<i>96,00</i>	41	<i>87,80</i>	64,00	<i>-8,20</i>	89	155
Gef. KV Straßen...	11	90,91	21	76,19	90,91	-14,72	39	79
Vors.leichte KV	89	95,51	88	95,45	-1,12	-0,06	319	332
DB ohne erschw.	179	<i>16,76</i>	192	<i>21,88</i>	7,26	<i>5,12</i>	641	725
DB unter erschw.	435	<i>5,75</i>	441	<i>18,59</i>	1,38	<i>12,84</i>	1.557	1.664
DB -gesamt-	614	<i>8,96</i>	633	<i>19,59</i>	3,09	<i>10,63</i>	2.197	2.389
ED Gaststätte	3	0,00	5	0,00	66,67	0,00	11	19
ED Geschäft	10	10,00	12	25,00	20,00	15,00	36	45
ED Wohnung davon	68	13,24	54	20,37	-20,59	7,13	243	204
TWE	26	26,92	25	24,00	-3,85	-2,92	93	94
ED Keller	49	0,00	62	30,65	26,53	30,65	175	234
Taschendiebstahl	11	9,09	11	0,00	0,00	-9,09	39	42
Ladendiebstahl	10	90,00	22	81,82	120,00	-8,18	36	83
DB von Kraftwagen	8	50,00	19	5,26	137,50	-44,74	29	72
DB an / aus Kfz	148	1,35	148	8,11	0,00	6,76	530	559
DB von Mopeds/Krafträder	5	40,00	11	18,18	120,00	-21,82	18	42
Fahrraddiebstahl	47	6,38	39	10,26	-17,02	3,88	168	147
Betrug davon	166	83,13	116	77,59	-30,12	-5,54	594	438
Betr.m.rechtsw.erl.Zahlungsm.	7	28,57	7	28,57	0,00	0,00	25	26
Erschl.v.Leistungen	7	85,71	10	90,00	42,86	4,29	25	38
Sachbeschädigung	156	14,74	139	19,42	-10,90	4,68	558	525
Rauschgiftdelikte	36	94,44	43	90,70	19,44	-3,74	129	162
Gewaltdelikte	41	70,73	53	75,47	29,27	4,74	147	200
Computerdelikte	14	50,00	20	40,00	42,86	-10,00	50	75
Umweltdelikte	2	0,00	4	100,00	100,00	100,00	7	15
Straßenkriminalität	371	9,97	370	15,68	-0,27	5,71	1.328	1.396

Herzogenrath	2013		2014		Zu- bzw. Abnahme in %		HZ	
	Fälle	Aufklärung in %	Fälle	Aufklärung in %	Fälle	A Q	2013	2014
Straftaten -gesamt-	3.586	52,18	3.940	50,76	9,87	-1,42	7.729	8.465
Mord	1	100,00	1	100,00	0,00	0,00	2	2
Totschlag	1	100,00	4	100,00	300,00	0,00	2	9
Vergewaltigung	5	80,00	5	60,00	0,00	-20,00	11	11
Sex.Mißbr.v.Kindern	6	100,00	7	71,43	16,67	-28,57	13	15
Raub -gesamt- davon	29	41,38	24	37,50	-17,24	-3,88	63	52
Raub Geldinst./Postst.	0	0,00	0	0,00	-	0,00	0	0
Raub Gesch./Spielh./Tankst.	5	80,00	5	0,00	0,00	-80,00	11	11
Handtaschenraub	2	0,00	0	0,00	-100,00	0,00	4	0
Straßenraub	13	23,08	12	25,00	-7,69	1,92	28	26
Gef.u.schw.KV - gesamt davon	75	92,00	63	87,30	-16,00	-4,70	162	135
Gef. KV Straßen...	36	86,11	34	79,41	-5,56	-6,70	78	73
Vors.leichte KV	202	94,55	166	93,37	-17,82	-1,18	435	357
DB ohne erschw.	784	49,87	727	45,67	-7,27	-4,20	1.690	1.562
DB unter erschw.	860	10,23	959	12,10	11,51	1,87	1.853	2.060
DB -gesamt-	1.644	29,14	1.686	26,57	2,55	-2,56	3.543	3.622
ED Gaststätte	11	18,18	7	14,29	-36,36	-3,89	24	15
ED Geschäft	35	20,00	39	10,26	11,43	-9,74	75	84
ED Wohnung	130	32,31	135	13,33	3,85	-18,98	280	290
TWE	57	33,33	58	10,34	1,75	-22,99	123	125
ED Keller	117	1,71	105	30,48	-10,26	28,77	252	226
Taschendiebstahl	43	0,00	25	0,00	-41,86	0,00	93	54
Ladendiebstahl	338	97,04	280	96,43	-17,16	-0,61	728	602
DB von Kraftwagen	77	11,69	134	2,99	74,03	-8,70	166	288
DB an / aus Kfz	225	4,00	305	11,48	35,56	7,48	485	655
DB von Mopeds/Krafträder	60	8,33	71	8,45	18,33	0,12	129	153
Fahrraddiebstahl	99	7,07	131	9,16	32,32	2,09	213	281
Betrug	623	63,88	781	53,27	25,36	-10,61	1.343	1.678
Betr.m.rechtsw.erl.Zahlungsm.	14	42,86	20	35,00	42,86	-7,86	30	43
Erschl.v.Leistungen	194	97,42	202	98,51	4,12	1,09	418	434
Sachbeschädigung	280	21,07	288	25,69	2,86	4,62	603	619
Rauschgiftdelikte	282	98,58	444	98,65	57,45	0,07	608	954
Gewaltdelikte	111	78,38	97	74,23	-12,61	-4,15	239	208
Computerdelikte	34	58,82	33	51,52	-2,94	-7,30	73	71
Umweltdelikte	7	85,71	9	100,00	28,57	14,29	15	19
Straßenkriminalität	799	13,39	949	14,12	18,77	0,73	1.722	2.039

Würselen Delikt	2013		2014		Zu- bzw. Abnahme in %		HZ	
	Fälle	Aufklärung in %	Fälle	Aufklärung in %	Fälle	A Q	2013	2014
Straftaten -gesamt-	2.593	43,42	2.695	39,93	3,93	-3,49	6.850	7.151
Mord	0	0,00	0	0,00	-	0,00	0	0
Totschlag	0	0,00	0	0,00	-	0,00	0	0
Vergewaltigung	4	50,00	4	75,00	0,00	25,00	11	11
Sex.Mißbr.v.Kindern	5	100,00	3	66,67	-40,00	-33,33	13	8
Raub -gesamt- davon	16	25,00	23	30,43	43,75	5,43	42	61
Raub Geldinst./Postst.	0	0,00	0	0,00	-	0,00	0	0
Raub Gesch./Spielh./Tankst.	2	0,00	5	20,00	150,00	20,00	5	13
Handtaschenraub	2	0,00	0	0,00	-100,00	0,00	5	0
Straßenraub	9	22,22	13	23,08	44,44	0,86	24	34
Gef.u.schw.KV - gesamt davon	74	86,49	61	81,97	-17,57	-4,52	195	162
Gef. KV Straßen...	42	85,71	28	67,86	-33,33	-17,85	111	74
Vors.leichte KV	167	92,81	140	93,57	-16,17	0,76	441	372
DB ohne erschw.	522	23,37	569	23,37	9,00	0,00	1.379	1.510
DB unter erschw.	644	5,90	780	6,67	21,12	0,77	1.701	2.070
DB -gesamt-	1.166	13,72	1.349	13,71	15,69	-0,01	3.080	3.580
ED Gaststätte	7	28,57	11	0,00	57,14	-28,57	18	29
ED Geschäft	22	9,09	35	2,86	59,09	-6,23	58	93
ED Wohnung	126	7,94	147	14,97	16,67	7,03	333	390
davon TWE	60	10,00	70	15,71	16,67	5,71	158	186
ED Keller	19	5,26	76	7,89	300,00	2,63	50	202
Taschendiebstahl	37	0,00	37	5,41	0,00	5,41	98	98
Ladendiebstahl	95	82,11	120	73,33	26,32	-8,78	251	318
DB von Kraftwagen	38	18,42	56	8,93	47,37	-9,49	100	149
DB an / aus Kfz	206	1,94	243	3,70	17,96	1,76	544	645
DB von Mopeds/Krafträder	37	13,51	43	0,00	16,22	-13,51	98	114
Fahrraddiebstahl	108	2,78	132	6,06	22,22	3,28	285	350
Betrug	439	64,92	403	65,51	-8,20	0,59	1.160	1.069
Betr.m.rechtsw.erl.Zahlungsm.	24	29,17	29	31,03	20,83	1,86	63	77
Erschl.v.Leistungen	102	96,08	62	88,71	-39,22	-7,37	269	165
Sachbeschädigung	244	18,85	243	14,81	-0,41	-4,04	645	645
Rauschgiftdelikte	33	87,88	38	92,11	15,15	4,23	87	101
Gewaltdelikte	94	74,47	88	68,18	-6,38	-6,29	248	234
Computerdelikte	33	39,39	24	37,50	-27,27	-1,89	87	64
Umweltdelikte	15	86,67	6	16,67	-60,00	-70,00	40	16
Straßenkriminalität	695	14,53	751	9,72	8,06	-4,81	1.836	1.993

Stolberg	2013		2014		Zu- bzw. Abnahme in %		HZ	
	Fälle	Aufklärung in %	Fälle	Aufklärung in %	Fälle	AQ	2013	2014
Straftaten -gesamt-	3.957	50,39	4.085	52,63	3,23	2,24	6.905	7.270
Mord	0	0,00	1	100,00	-	100,00	0	2
Totschlag	0	0,00	0	0,00	-	0,00	0	0
Vergewaltigung	8	100,00	6	100,00	-25,00	0,00	14	11
Sex.Mißbr.v.Kindern	7	85,71	10	100,00	42,86	14,29	12	18
Raub -gesamt- davon	45	53,33	39	58,97	-13,33	5,64	79	69
Raub Geldinst./Postst.	1	0,00	0	0,00	-100,00	0,00	2	0
Raub Gesch./Spielh./Tankst.	2	0,00	4	0,00	100,00	0,00	3	7
Handtaschenraub	1	0,00	1	0,00	0,00	0,00	2	2
Straßenraub	27	51,85	24	62,50	-11,11	10,65	47	43
Gef.u.schw.KV - gesamt davon	119	89,92	78	88,46	-34,45	-1,46	208	139
Gef. KV Straßen...	53	81,13	37	75,68	-30,19	-5,45	92	66
Vors.leichte KV	291	94,16	279	94,27	-4,12	0,11	508	497
DB ohne erschw.	735	36,46	749	38,72	1,90	2,26	1.283	1.333
DB unter erschw.	898	7,91	926	13,71	3,12	5,80	1.567	1.648
DB -gesamt-	1.633	20,76	1.675	24,90	2,57	4,14	2.850	2.981
ED Gaststätte	22	0,00	12	0,00	-45,45	0,00	38	21
ED Geschäft	47	12,77	49	14,29	4,26	1,52	82	87
ED Wohnung davon	242	10,74	330	21,21	36,36	10,47	422	587
TWE	90	13,33	93	15,05	3,33	1,72	157	166
ED Keller	59	5,08	31	16,13	-47,46	11,05	103	55
Taschendiebstahl	20	15,00	34	5,88	70,00	-9,12	35	61
Ladendiebstahl	141	93,62	186	95,16	31,91	1,54	246	331
DB von Kraftwagen	18	27,78	26	30,77	44,44	2,99	31	46
DB an / aus Kfz	298	4,03	305	4,26	2,35	0,23	520	543
DB von Mopeds/Krafträder	37	5,41	41	12,20	10,81	6,79	65	73
Fahrraddiebstahl	60	10,00	58	8,62	-3,33	-1,38	105	103
Betrug davon	554	81,95	573	82,02	3,43	0,07	967	1.020
Betr.m.rechtsw.erl.Zahlungsm.	30	53,33	28	46,43	-6,67	-6,90	52	50
Erschl.v.Leistungen	190	98,95	223	98,65	17,37	-0,30	332	397
Sachbeschädigung	527	22,01	544	27,21	3,23	5,20	920	968
Rauschgiftdelikte	57	94,74	87	90,80	52,63	-3,94	99	155
Gewaltdelikte	172	80,81	124	79,84	-27,91	-0,97	300	221
Computerdelikte	75	48,00	63	30,16	-16,00	-17,84	131	112
Umweltdelikte	17	58,82	6	83,33	-64,71	24,51	30	11
Straßenkriminalität	909	17,60	967	18,72	6,38	1,12	1.586	1.721

Eschweiler	2013		2014		Zu- bzw. Abnahme in %		HZ	
	Fälle	Aufklärung in %	Fälle	Aufklärung in %	Fälle	AQ	2013	2014
Straftaten -gesamt-	5.172	48,38	5.037	52,51	-2,61	4,13	9.311	9.154
Mord	0	0,00	2	100,00	-	100,00	0	4
Totschlag	1	100,00	2	100,00	100,00	0,00	2	4
Vergewaltigung	8	75,00	6	100,00	-25,00	25,00	14	11
Sex.Mißbr.v.Kindern	14	71,43	10	90,00	-28,57	18,57	25	18
Raub -gesamt- davon	56	48,21	58	48,28	3,57	0,07	101	105
Raub Geldinst./Postst.	0	0,00	0	0,00	-	0,00	0	0
Raub Gesch./Spielh./Tankst.	4	50,00	4	25,00	0,00	-25,00	7	7
Handtaschenraub	3	33,33	6	33,33	100,00	0,00	5	11
Straßenraub	27	44,44	28	46,43	3,70	1,99	49	51
Gef.u.schw.KV - gesamt davon	140	87,86	146	84,93	4,29	-2,93	252	265
Gef. KV Straßen...	70	78,57	71	78,87	1,43	0,30	126	129
Vors.leichte KV	332	90,06	319	92,79	-3,92	2,73	598	580
DB ohne erschw.	1.005	35,32	1.022	35,71	1,69	0,39	1.809	1.857
DB unter erschw.	1.255	15,38	945	14,29	-24,70	-1,09	2.259	1.717
DB -gesamt-	2.260	24,25	1.967	25,42	-12,96	1,17	4.069	3.575
ED Gaststätte	41	4,88	16	6,25	-60,98	1,37	74	29
ED Geschäft	62	19,35	37	24,32	-40,32	4,97	112	67
ED Wohnung davon	193	7,25	167	10,78	-13,47	3,53	347	303
TWE	94	4,26	78	8,97	-17,02	4,71	169	142
ED Keller	83	51,81	31	16,13	-62,65	-35,68	149	56
Taschendiebstahl	38	2,63	40	0,00	5,26	-2,63	68	73
Ladendiebstahl	273	89,01	330	82,42	20,88	-6,59	491	600
DB von Kraftwagen	16	25,00	41	14,63	156,25	-10,37	29	75
DB an / aus Kfz	376	5,32	371	4,85	-1,33	-0,47	677	674
DB von Mopeds/Krafträder	52	23,08	51	23,53	-1,92	0,45	94	93
Fahrraddiebstahl	176	11,93	95	6,32	-46,02	-5,61	317	173
Betrug davon	978	58,28	1.040	69,33	6,34	11,05	1.761	1.890
Betr.m.rechtsw.erl.Zahlungsm.	27	22,22	40	12,50	48,15	-9,72	49	73
Erschl.v.Leistungen	318	98,74	367	97,82	15,41	-0,92	572	667
Sachbeschädigung	434	21,89	486	26,13	11,98	4,24	781	883
Rauschgiftdelikte	136	94,12	128	85,16	-5,88	-8,96	245	233
Gewaltdelikte	205	76,59	214	75,70	4,39	-0,89	369	389
Computerdelikte	32	31,25	55	43,64	71,88	12,39	58	100
Umweltdelikte	8	87,50	16	62,50	100,00	-25,00	14	29
Straßenkriminalität	1.102	16,42	1.078	16,70	-2,18	0,28	1.984	1.959

<i>Mon. / Sim. / Roe.</i>	2013		2014		Zu- bzw. Abnahme in %		HZ	
Delikt	Fälle	<i>Aufklärung in %</i>	Fälle	<i>Aufklärung in %</i>	Fälle	<i>AQ</i>	2013	2014
Straftaten -gesamt-	1.175	<i>44,00</i>	1.055	<i>49,19</i>	-10,21	<i>5,19</i>	3.268	3.003
Mord	0	<i>0,00</i>	1	<i>100,00</i>	100,00	<i>100,00</i>	0	3
Totschlag	0	<i>0,00</i>	0	<i>0,00</i>	-	<i>0,00</i>	0	0
Vergewaltigung	0	<i>0,00</i>	2	<i>100,00</i>	100,00	<i>100,00</i>	0	6
Sex.Mißbr.v.Kindern	5	<i>80,00</i>	3	<i>100,00</i>	-40,00	<i>20,00</i>	14	9
Raub -gesamt- davon	9	<i>44,44</i>	5	<i>80,00</i>	-44,44	<i>35,56</i>	25	14
Raub Geldinst./Postst.	1	<i>100,00</i>	2	<i>100,00</i>	100,00	<i>0,00</i>	3	6
Raub Gesch./Spielh./Tankst.	4	<i>25,00</i>	1	<i>100,00</i>	-75,00	<i>75,00</i>	11	3
Handtaschenraub	0	<i>0,00</i>	0	<i>0,00</i>	-	<i>0,00</i>	0	0
Straßenraub	2	<i>0,00</i>	1	<i>0,00</i>	-50,00	<i>0,00</i>	6	3
Gef.u.schw.KV - gesamt davon	30	<i>86,67</i>	16	<i>81,25</i>	-46,67	<i>-5,42</i>	83	46
Gef. KV Straßen...	16	<i>81,25</i>	5	<i>80,00</i>	-68,75	<i>-1,25</i>	45	14
Vors.leichte KV	81	<i>97,53</i>	59	<i>91,53</i>	-27,16	<i>-6,01</i>	225	168
DB ohne erschw.	235	<i>19,15</i>	210	<i>27,14</i>	-10,64	<i>7,99</i>	654	598
DB unter erschw.	279	<i>8,24</i>	177	<i>7,34</i>	-36,56	<i>-0,90</i>	776	504
DB -gesamt-	514	<i>13,23</i>	387	<i>18,09</i>	-24,71	<i>4,86</i>	1.430	1.102
ED Gaststätte	2	<i>0,00</i>	3	<i>0,00</i>	50,00	<i>0,00</i>	6	9
ED Geschäft	18	<i>11,11</i>	13	<i>15,38</i>	-27,78	<i>4,27</i>	50	37
ED Wohnung	79	<i>12,66</i>	59	<i>3,39</i>	-25,32	<i>-9,27</i>	220	168
TWE	33	<i>21,21</i>	28	<i>3,57</i>	-15,15	<i>-17,64</i>	92	80
ED Keller	2	<i>0,00</i>	0	<i>0,00</i>	-100,00	<i>0,00</i>	6	0
Taschendiebstahl	5	<i>0,00</i>	11	<i>0,00</i>	120,00	<i>0,00</i>	14	31
Ladendiebstahl	13	<i>92,31</i>	15	<i>93,33</i>	15,38	<i>1,03</i>	36	43
DB von Kraftwagen	20	<i>15,00</i>	4	<i>0,00</i>	-80,00	<i>-15,00</i>	56	11
DB an / aus Kfz	123	<i>7,32</i>	60	<i>28,33</i>	-51,22	<i>21,02</i>	342	171
DB von Mopeds/Krafträder	5	<i>0,00</i>	10	<i>10,00</i>	100,00	<i>10,00</i>	14	28
Fahrraddiebstahl	18	<i>5,56</i>	19	<i>5,26</i>	5,56	<i>-0,29</i>	50	54
Betrug	153	<i>60,13</i>	144	<i>65,28</i>	-5,88	<i>5,15</i>	426	410
Betr.m.rechtsw. erl.Zahlungsm.	7	<i>14,29</i>	11	<i>27,27</i>	57,14	<i>12,99</i>	19	31
Erschl.v.Leistungen	0	<i>0,00</i>	3	<i>100,00</i>	100,00	<i>100,00</i>	0	9
Sachbeschädigung	114	<i>21,93</i>	162	<i>30,86</i>	42,11	<i>8,93</i>	317	461
Rauschgiftdelikte	19	<i>100,00</i>	18	<i>83,33</i>	-5,26	<i>-16,67</i>	53	51
Gewaltdelikte	40	<i>77,50</i>	24	<i>83,33</i>	-40,00	<i>5,83</i>	111	68
Computerdelikte	21	<i>28,57</i>	30	<i>16,67</i>	42,86	<i>-11,90</i>	58	85
Umweltdelikte	13	<i>69,23</i>	9	<i>77,78</i>	-30,77	<i>8,55</i>	36	26
Straßenkriminalität	285	<i>16,14</i>	238	<i>23,95</i>	-16,49	<i>7,81</i>	793	678

Für die Polizei Aachen

**Polizeipräsident
Dirk Weinspach**

**Stellvertretender Leiter der Direktion Kriminalität
Kriminaldirektor Armin von Ramsch**

- Es gilt das gesprochene Wort -

Aachen, 11.März 2015

Hans Bourguignon
Direktion Kriminalität
Führungsstelle
Tel.: 0241 9577 30114

Werner Schneider
Leitungsstab
Pressestelle
Tel.: 0241 9577 21200

**Ansprechpartner für weitere Auskünfte
am Tag der Pressekonferenz**

Direktion Kriminalität
Leiter Führungsstelle
Kriminalrat Daniel Radermacher
Tel.: 0241 9577 30100